

Scie à ruban

348C

Coupe à 45° par rotation de l'archet
Ruban guidé par roulements à billes
Etau à serrage rapide
Descente assistée par ressort réglable
à 3 positions







Caractéristiques Techniques

Puissance Moteur	0.38Kw
Tension moteur	230V
Dimension ruban	1'470x13x2.25 mm
Ouverture étau	160mm
Poids	23 Kg
Dimensions	350x800x450
Archet inclinable à	45°
EAN	7612375600504

Scie à ruban

348C

	90°	100mm
	90°	120x150mm
	45° D	75mm
	45° D	60x100mm

Accessoires

Désignation

Art N° 10048



Socle 480 x 500 x 760 mm

Art N°
« Selon
Denture »

Ruban 1'470 x 13 x 2.25 mm