

# 211Z

## PERCEUSE D'ÉTABLI

**PROMAC**<sup>®</sup>



CE

EAN : 7612375601275

Garantie : 2 ans

Gamme : P

### DESCRIPTION

- Changement des vitesses par courroie.
- Avec mandrin autoserrant de 16 mm, protecteur mandrin asservi et bouton d'arrêt d'urgence.
- Interrupteur avec bobine anti-redémarrage
- Couvercle sécurisé par interrupteur.
- Table de perçage inclinable à rainures 12 mm.

### DONNÉES TECHNIQUES

Puissance moteur : 230 V / 0.25 kW

Capacité de perçage : 16 mm

Cône : B16

Col de cygne : 130 mm

Course de broche : 60 mm

Plage de vitesses (5) : 600 / 900 / 1250 / 1750 / 2600 tr/min

Distance broche-table : 300 mm

Distance broche-pied : 430 mm

Diamètre de la broche : 40 mm

Diamètre de la colonne : 60 mm

Dimensions de la table : 210 x 205 mm

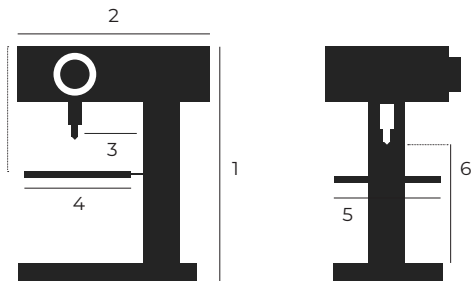
Largeur rainures en T : 12 mm

Dimensions machine : 720 x 240 x 420 mm

Poids net : 32 kg

Pour plus d'informations, veuillez-vous référer au manuel.

## DIMENSIONS




- 1 Hauteur totale : 720 mm
- 2 Profondeur : 420 mm
- 3 Col de cygne : 130 mm
- 4 Profondeur de table : 205 mm
- 5 Largeur : 240 mm
- 6 Distance broche-base : 430 mm


## ACCESSOIRES OPTIONNELS



**Réf. 9763**  
Assortiment cales de serrage T12



**Réf. 9249**  
Coulisseaux  
(le jeu 2 pcs) T12 mm



**Réf. 2086**  
Chasse Cône



**Réf. 9053**  
Étau manuel 100 mm



**Réf. 9052**  
Étau manuel 75 mm



**Réf. 2046**  
Socle 350 x 550 x 800 mm