

Scie à ruban semi automatique

SX-823DGSVI

Scie à ruban semi-automatique
+ lubrification

Variateur (20-85m/min).

Archet Pivotant à 60°D et 45°G

Ruban guidé par roulements
à billes.

Etau serrage rapide.

Inclus : Manuel utilisation et
clés de service

Socle en tôle

Ruban bi-métal 2455x27x0.9



Caractéristiques Techniques













Puissance Moteur	1,1Kw
Tension moteur	400V
Dimension ruban	2455x27x0,9
Archet pivotant	60°D+45°G
Ouverture étau	260mm
Plage de vitesse	20-85m/min
Poids	390Kg
Dimensions	1100x1800x1700
EAN	7612375534641

Cycle Hydraulique automatique
Démarrage du cycle au boîtier de commande ou à la
pédale.

- Fermeture Etau
- Démarrage du ruban
- Descente de l'archet
- Arrêt du ruban en fin de course
- Remontée de l'archet
- Ouverture de l'étau

Scie à ruban semi-automatique

SX-823DGSVI

	90°	225mm			
	90°	220x220mm		90°	245x160mm
	45° D	160mm			
	45° D	140x140mm		45° D	150x180mm
	45° G	110mm		45° G	130x70mm
	45° G	110x110mm			
	60° D	90mm			
	60° D	90x90mm		60° D	

Accessoires

Désignation

Art N°
« Selon
Denture »



Ruban 2455x27x0,9

Art N°
2017C
(2m)
2020
(3m)



Table
d'aménagement