

Scie à ruban semi automatique

SX-827DGSVI

Scie à ruban semi automatique
+ lubrification

Variateur (20-85m/min).

Archet Pivotant à 60°D et 45°G

Ruban guidé par roulements
à billes.

Etau serrage rapide.

Inclus : Manuel utilisation et
clés de service

Socle en tôle

Ruban bi-métal 3160x27x0.9



Caractéristiques Techniques













Puissance Moteur	1,5Kw
Tension moteur	400V
Dimension ruban	3160x27x0,9
Archet pivotant	60°D+45°G
Ouverture étau	360mm
Plage de vitesse	20-85m/min
Poids	460Kg
Dimensions	749x1880x1715
EAN	7612375608526

Cycle Hydraulique automatique
Démarrage du cycle au boîtier de commande ou à la pédale.

- Fermeture Etau
- Démarrage du ruban
- Descente de l'archet
- Arrêt du ruban en fin de course
- Remontée de l'archet
- Ouverture de l'étau

Scie à ruban semi-automatique

SX-827DGSVI

	90°	270mm			
	90°	260x260mm		90°	350x220mm
	45° D	240mm			
	45° D	220x220mm		45° D	240x160mm
	45° G	210mm		45° G	
	45° G	180x180mm			
	60° D	160mm			
	60° D	150x150mm		60° D	

Accessoires

Désignation

Art N°
« Selon
Denture »



Ruban 3160x27x0,9

Art N°
2017C
(2m)
2020
(3m)




Table
d'aménagement