

# JCDC-20-M

## SYSTÈME D'ASPIRATION CYCLONIQUE



CE

EAN : 7612375521122

Garantie : 2 ans

### DESCRIPTION

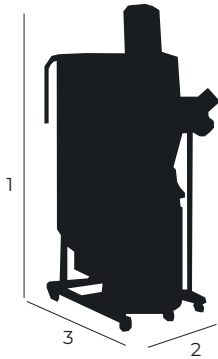
- Filtration à deux niveaux, l'appareil travaille avec plus d'efficacité et d'efficience.
- Cartouche de filtre avec phase de nettoyage rapide activée par un levier manuel.
- Les gravats et les copeaux sont collectés dans un tambour métallique d'une contenance de 115 litres et les poussières fines sont collectées dans un second sac plastique.
- Vidange rapide.
- Avec télécommande radio d'une portée de 15 mètres avec minuterie pour 2, 4, 6, 8 h.
- Livré avec sacs de collecte, roulettes

### DONNÉES TECHNIQUES

Puissance moteur : 230 V / 1.5 kW  
Diamètre entrée : 152 mm  
Volume d'aspiration : 2159 m<sup>3</sup>/h  
Diamètre raccord d'aspiration : 2 x 100 mm  
Vitesse de l'air : 32.8 m/s  
Efficacité du filtre : 99% à 2 microns  
Capacité du sac : 113.6 l  
Dimensions sac copeaux : 830 x 780 mm  
Dimensions sac poussières : 600 x 500 mm  
Dimensions machine : 1835 x 1286 x 658 mm  
Poids net : 94 kg

Pour plus d'informations, veuillez-vous référer au manuel.

## DIMENSIONS



- 1 Hauteur totale : 1835 mm
- 2 Largeur : 658 mm
- 3 Profondeur : 1286 mm


## ACCESSOIRES OPTIONNELS



**Réf. JW-1001**  
Entrée d'aspiration  
ø 100 mm, 210 x 210 mm



**Réf. JW-1010**  
Entrée d'aspiration  
ø 100 mm, 158 x 158 mm



**Réf. 200515**  
Pièce en Y ø 100 mm  
dérivation de 60 mm




**Réf. 10000312**  
Tuyau en PVC transparent  
ø 100 mm x 5 m



**Réf. J-10000315**  
Tuyau en PVC transpa-  
rent ø 100 mm x 2.5 m



**Réf. JW-1000**  
Pièce réductrice  
ø 100 / 50 mm



**Réf. JW-1003**  
Buse d'aspiration au sol  
ø 100 mm



**Réf. JW-1007**  
Vanne d'arrêt plastique  
ø 100 mm



**Réf. JW-1013**  
Pièce en T ø 100 mm



**Réf. JW-1015**  
Pièce en Y ø 100 mm



**Réf. JW-1017**  
Coude pièce à 90°  
ø 100 mm



**Réf. JW-1019**  
Manchon de raccordement  
ø 100 mm



**Réf. JW-1022**  
Collier de serrage  
zingué ø 100 mm



**Réf. JW-1039**  
Embout de raccorde-  
ment pour aspirateur ø  
25 - ø 150 mm



**Réf. JW-1047**  
Embout de raccordement pour  
machine ø 150 mm




**Réf. JW-1053**  
Kit de mise à la terre



**Réf. JW-1142**  
Vanne d'arrêt alumi-  
nium ø 100 mm



**Réf. JW-1005**  
Entrée d'aspiration ø  
100 mm, 355 x 355 mm  
25 - ø 150 mm



**Réf. 717521**  
Sac de collecte du cylindre  
5 pièces