

JCDC-30-T

SYSTÈME D'ASPIRATION CYCLONIQUE



CE

EAN : 7612375521146

Garantie : 2 ans

DESCRIPTION

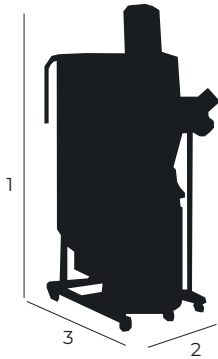
- Filtration à deux niveaux.
- Cartouche de filtre avec phase de nettoyage rapide activée par un levier manuel.
- Les gravats et les copeaux sont collectés dans un tambour métallique d'une contenance de 250 litres et les poussières fines sont collectées dans un second sac plastique.
- Vidange rapide.
- Avec télécommande radio d'une portée de 15 mètres avec minuterie pour 2, 4, 6, 8 h.
- Les roues de guidage permettent une utilisation mobile dans l'atelier.
- Livré avec sacs de collecte, roulettes

DONNÉES TECHNIQUES

Puissance moteur : 400 V / 2.2 kW
Diamètre entrée : 203 mm
Volume d'aspiration : 2540 m³/h
Diamètre raccord d'aspiration : 3 x 100 mm
Vitesse de l'air : 21.7 m/s
Efficacité du filtre : 99% à 2 microns
Capacité du sac : 249.8 l
Dimensions sac copeaux : 1200 x 980 mm
Dimensions sac poussières : 600 x 500 mm
Dimensions machine : 2235 x 1450 x 772 mm
Poids net : 110 kg

Pour plus d'informations, veuillez-vous référer au manuel.

DIMENSIONS



- 1 Hauteur totale : 2235 mm
- 2 Largeur : 772 mm
- 3 Profondeur : 1450 mm


ACCESSOIRES OPTIONNELS



Réf. JW-1001
Entrée d'aspiration
ø 100 mm, 210 x 210 mm



Réf. JW-1010
Entrée d'aspiration
ø 100 mm, 158 x 158 mm



Réf. 200515
Pièce en Y ø 100 mm
dérivation de 60 mm



Réf. 10000312
Tuyau en PVC transparent
ø 100 mm x 5 m



Réf. J-10000315
Tuyau en PVC transpa-
rent ø 100 mm x 2.5 m



Réf. JW-1000
Pièce réductrice
ø 100 / 50 mm



Réf. JW-1003
Buse d'aspiration au sol
ø 100 mm



Réf. JW-1007
Vanne d'arrêt plastique
ø 100 mm



Réf. JW-1013
Pièce en T ø 100 mm



Réf. JW-1015
Pièce en Y ø 100 mm



Réf. JW-1017
Coude pièce à 90°
ø 100 mm



Réf. JW-1019
Manchon de raccordement
ø 100 mm



Réf. JW-1022
Collier de serrage
zingué ø 100 mm



Réf. JW-1039
Embout de raccorde-
ment pour aspirateur ø
25 - ø 150 mm



Réf. JW-1047
Embout de raccordement pour
machine ø 150 mm




Réf. JW-1053
Kit de mise à la terre



Réf. JW-1142
Vanne d'arrêt alumi-
nium ø 100 mm



Réf. JW-1005
Entrée d'aspiration ø
100 mm, 355 x 355 mm
25 - ø 150 mm



Réf. 717531
Sac de collecte du cylindre
5 pièces