

JWDS-1836-M

PONCEUSE À CYLINDRE



EAN : 7612375520545

Garantie : 2 ans

Gamme : J



DESCRIPTION

Grande sœur de la JWDS-1632, cette ponceuse calibreuse sera en mesure de poncer des surfaces allant jusqu'à plus de 900 mm en 2 passages. Tout comme la JWDS-1632, ce modèle est équipé du système SANDSMART qui ajustera automatiquement l'avance du convoyeur si celui-ci ne convient pas.





Lien vers ses
pièces détachées


LIVRÉE AVEC

Ponceuse avec convoyeur

Poignée

Puissance moteur (V/kW)	230 / 1.3	Hauteur au sol du convoyeur (mm)	812
Largeur maximum de travail en un seul passage (mm)	457	Diamètre extérieur de la sortie poussière (m/min)	100
Largeur maximum de travail en deux passages (mm)	914	Vitesse du cylindre (tr/min)	1400
Épaisseur maximum de la plaque (mm)	75	Volume d'extraction minimum requis (m ³ /h)	560
Longueur minimum de la plaque (mm)	60	Niveau sonore (db)	83
Dimensions du cylindre (mm)	127 x 460	 Dimensions (mm)	508 x 1269 x 1007
Vitesse du convoyeur (m/min)	variable entre 0-3	 Poids (kg)	75
Dimensions de la table du convoyeur (mm)	456 x 420		

ACCESSOIRES



Réf : 723521
Table Entrée et Sortie