


TOOL FRANCE

LES PREMIUMS

WWW.PROMAC.FR

Valable du 01/01/2021 au 31/08/2021

Prix HT. Hors coûts de transports.



JWL-1221



JPT-8B-M



TT-318



Y-136-C

2021

JET



SCIÉS À RUBAN

JWBS-9X-M

- Table de travail robuste en aluminium coulé, pouvant être inclinée jusqu'à 45°
- Idéal pour des travaux de routine précis
- Alimentation grâce à un moteur à induction silencieux
- Comprend une butée de positionnement précise et une jauge à onglets
- Avec lumière de travail pour l'éclairage de la coupe
- Guidage de la lame de scie au moyen d'ergots coulissants et d'un roulement à billes



Prix catalogue HT

302 €

JWBS-10-M

- Sa capacité de 100mm et sa large table vous permettront de travailler des sections déjà conséquentes
- Son socle ouvert assure une stabilité et une aisance de travail.
- Ses guides lames à roulement vous assureront des coupes nettes et précises.
- Équipée de micro switch de sécurité, vous travaillerez en toute sûreté et selon les normes en vigueur



Prix catalogue HT

398 €

JBS-12

- Sa capacité de 180mm et sa large table de 480x400 vous permettront de travailler des sections déjà conséquentes
- Son socle ouvert assure une stabilité et une aisance de travail. Ses guides lames à roulement vous assureront des coupes nettes et précises
- Munie des sécurité électriques en vigueur, cette JBS 12 vous offrira toute satisfaction



Prix catalogue HT

917 €

	JWBS-9X-M	JWBS-10-M	JBS-12
Puissance (V / kW)	230 / 0,35	230/0,35	230/0,80
Diamètre des Volants (mm)	240	240	310
Hauteur de coupe maximum / Col de Cygne (mm)	80 / 230	100 / 245	180 / 305
Inclinaison de la table	0° – 45°	0 – 45°	0 – 45°
Dimensions de la table (mm)	300 x 300	335 x 345	480 x 400
Vitesse de la lame (m / min)	660	870	370 et 800
Lame de la scie (mm)	1'575	1'712	2'240
Largeur min. / max. de lame de la scie (mm)	3 / 10	3 à 13	6 à 15
Guide de la lame	Roulement à billes	Roulements à Billes	Roulements à Billes
Hauteur de la table depuis le sol (mm)	-	1055	1'000
Fente en T à onglets (mm)	-	-	-
Dimensions (mm)	500 x 500 x 740	760 x 500 x 1'500	915 x 655 x 1'860
Poids (kg)	20	40	68
Port de poussière (ø-mm)	53	100	100
Livré avec	<ul style="list-style-type: none"> • Raccord d'aspiration : ø 50 mm • Guide d'Onglet +/- 60° • Butée de positionnement • Lame de scie 6.3 mm 	<ul style="list-style-type: none"> • Socle ouvert fourni • Guide Parallèle • Guide d'Onglet • 1 Ruban • Accessoires de montage • Manuel 	<ul style="list-style-type: none"> • Socle ouvert fourni • Guide Parallèle • Guide d'Onglet • 1 Ruban • Accessoires de montage • Manuel
EAN	7612375527995	7612375638746	7612375512106
DEEE	2,33	0,91	1,70
GAMME	J	J	J

SCIES À RUBAN

JWBS-15-M / JWBS-15-T

- Munie d'une table en fonte de 546 x 406 mm, elle vous offrira la stabilité nécessaire lors de coupe de précision
- Deverrouillage rapide et système de tension de la lame
- Sa large capacité de coupe de 356 mm vous offrira la possibilité de déligner des panneaux de Bois massif, comme des contreplaqués



Prix catalogue HT

1931€

JWBS-20-T

- Dotée d'un moteur de 5CV, cette machine sera en capacité de travailler durant de longues heures
- Sa table en Fonte massive offre un col de cygne de plus de 500 mm – Guide lame montés sur roulement – Réglages de la hauteur de coupe par volant indépendant, le tout monté sur crémaillère pour une précision optimale
- Guide parallèle monté sur barre ronde pour une meilleure stabilité – Système rapide pour la tension du ruban



Prix catalogue HT

3877€

	JWBS-15-M	JWBS-15-T	JWBS-20-T
Puissance (V / kW)	230 / 1.1	400 / 1.5	400/3.7
Diamètre des Volants (mm)		375	514
Hauteur de coupe maximum / Col de Cygne (mm)		356 / 359	406/508
Inclinaison de la table		5° à gauche, 45° à droite	5° à gauche / 45° à droite
Dimensions de la table (mm)		546 x 406 x 51	690 x 508
Vitesse de la lame (m / min)		760	640 et 1220
Lame de la scie (mm)		3'380	4'013
Largeur min. / max. de lame de la scie (mm)		3 / 25	3 à 38
Guide de la lame		Roulement à billes	Roulements à Billes
Hauteur de la table depuis le sol (mm)		890	940
Fente en T à onglets (mm)		19,1 x 9,5	19,1 x 9
Dimensions (mm)		750 x 812 x 1'880	940 x 845 x 2235
Poids (kg)		174	258
Port de poussière (ø-mm)		100	100
Livré avec		<ul style="list-style-type: none"> • Raccord d'aspiration : ø 100 mm • Guide d'Onglet +/- 45° • Butée de positionnement • Lame de scie 13 mm • Guide d'Onglet +/- 45° 	<ul style="list-style-type: none"> • Raccord d'Aspiration • Guide Parallèle • Guide d'Onglet • 1 Ruban • Accessoires de montage • Manuel
EAN	7612375520453	7612375527995	7612375538755
DEEE		4.35	6,90
GAMME		J	J

RUBANS BOIS



Modèles	Description		Pri x HT	Code	EAN
2570	Ruban 1575 x 3 x 0,65 – 14 dents au pouce	JWBS 9 x	28 €	J	7612375680027
2571	Ruban 1575 x 3 x 0,65 – 18 dents au pouce	JWBS 9 x	28 €	J	7612375680034
2572	Ruban 1575 x 5 x 0,40 – 14 dents au pouce	JWBS 9 x	28 €	J	7612375680041
2573	Ruban 1575 x 5 x 0,40 – 24 dents au pouce	JWBS 9 x	28 €	J	7612375680058
2567	Ruban 1575 x 6 x 0,40 – 4 dents au pouce	JWBS 9 x	28 €	J	7612375679991
2568	Ruban 1575 x 8 x 0,40 – 4 dents au pouce	JWBS 9 x	28 €	J	7612375680003
1000-002-011	Ruban 1575 x 8 x 0,65 – 8 dents au pouce	JWBS 9 x	28 €	J	
2569	Ruban 1575 x 10 x 0,40 – 4 dents au pouce	JWBS 9 x	28 €	J	7612375680010
2503	Ruban 2240 x 3.0 x 0.65 – 14dents au pouce	JBS 12	30 €	J	7612375500141
10000101	Ruban 2240 x 6 x 0,50 – 6 dents au pouce	JBS 12	30 €	J	7612375680096
2505	Ruban 2240 x 10 x 0.65 – 6 dents au pouce	JBS 12	30 €	J	7612375500165
9225010	Ruban 2240 x 10 x 0,50 – 6 dents au pouce	JBS 12	30 €		7612375680072
9225015	Ruban 2240 x 16 x 0,50 – 4 dents au pouce	JBS 12	30 €	J	7612375680089
10000103	Ruban 2560 x 3 x 0.6mm – 14 Dents Au Pouce	JWBS 14Q	34 €	J	7612375700930
10000104	Ruban 2560 x 6 x 0.5mm – 6 Dents Au Pouce	JWBS 14Q	34 €	J	7612375700947
10000105	Ruban 2560 x 10 x 0.4mm – 6 Dents Au Pouce	JWBS 14Q	34 €	J	7612375700954
10000110	Ruban 2560 x 16 x 0.5mm – 4 Dents Au Pouce	JWBS 14Q	34 €	J	7612375700961
10000115	Ruban 2560 x 20 x 0.6mm – 3 Dents Au Pouce	JWBS 14Q	34 €	J	7612375700978
10008000	Ruban 3380 x 6.0 x 0.6mm – 6 dents	JWBS 15	56 €	J	7612375688931
10008001	Ruban 3380 x 6.0 x 0.50 – 4 dents	JWBS 15	56 €	J	7612375688948
10008002	Ruban 3380 x 6.0 x 0.60 – 10 dents	JWBS 15	56 €	J	7612375688955
10008003	Ruban 3380 x 10.0 x 0.50 – 6 dents	JWBS 15	60 €	J	7612375688962
10008004	Ruban 3380 x 10.0 x 0.50 – 4 dents	JWBS 15	60 €	J	7612375688979
10008005	Ruban 3380 x 20.0 x 0.70 – 8 dents	JWBS 15	66 €	J	7612375688986
10008006	Ruban 3380 x 20.0 x 0.60 – 6 dents	JWBS 15	66 €	J	7612375688993
10008007	Ruban 3380 x 20.0 x 0.60 – 4 dents	JWBS 15	66 €	J	7612375689006
10008008	Ruban 3380 x 25.0 x 0.70 – 8 dents	JWBS 15	67 €	J	7612375689013
10008009	Ruban 3380 x 25.0 x 0.60 – 6 dents	JWBS 15	67 €	J	7612375689020
10008010	Ruban 3810 x 6.0 x 0.60 – 6dts	JWBS 18	63 €	J	7612375689037
10008011	Ruban 3810 x 6.0 x 0.50 – 4 dents	JWBS 18	63 €	J	7612375689044
10008012	Ruban 3810 x 10.0 x 0.60 – 6 dents	JWBS 18	67 €	J	7612375689051
10008013	Ruban 3810 x 10.0 x 0.50 – 4 dents	JWBS 18	67 €	J	7612375689068
10008014	Ruban 3810 x 20.0 x 0.70 – 8 dents	JWBS 18	74 €	J	7612375689075
10008015	Ruban 3810 x 20.0 x 0.60 – 6 dents	JWBS 18	74 €	J	7612375689082
10008016	Ruban 3810 x 20.0 x 0.60 – 4 dents	JWBS 18	74 €	J	7612375689099
10008017	Ruban 3810 x 25.0 x 0.70 – 8 dents	JWBS 18	76 €	J	7612375689105
10008018	Ruban 3810 x 25.0 x 0.60 – 6 dents	JWBS 18	76 €	J	7612375689112

Autres dimensions nous consulter

SCIES À CHANTOURNER

354

- Table en fonte pouvant s'incliner de -10° à +45° à droite
- Moteur à deux vitesses
- Construction en fonte lourde afin de réduire les vibrations et de garantir la stabilité
- Le système de soufflage nettoie en permanence la ligne de coupe




Prix catalogue HT

513 €

354V

- Pivots de bras double pour une action de lame parfaitement parallèle
- Vitesses de lame variables à une plage de 400 – 1'400 courses / min
- Utilise des lames avec ou sans goupille
- Profondeur de coupe maximum de 60 mm, plus grande que la plupart des autres machines
- Construction en fonte lourde afin de réduire les vibrations et de garantir la stabilité
- Livrée avec protection des yeux, serre de retenue et système de soufflage des copeaux pour une utilisation en toute sécurité



Prix catalogue HT

640 €

JSS-16A

- Pour des rayons de coupe complexes sur de petites pièces en bois, aggloméré,
- panneau de fibres, contreplaqué et plastique
- Plage de vitesse variable de 550 – 1'600 courses / min
- Système de changement de lame rapide
- Utilisation de lames de scie avec ou sans broche
- La lame de scie peut être pivotée à 90° pour une plage de travail étendue
- Le système de soufflage nettoie en permanence la ligne de coupe
- Avec protection pour les yeux



Prix catalogue HT

156 €

	354	354V	JSS-16A
Moteur (V / kW)	230 / 0.12	230 / 0.12	230 / 0.09
Plage de vitesse (courses / min)	700 – 1'400	400 – 1'400, variable	550 – 1'600, variable
Lame de la scie (mm)	130	130	127 / 130
Col de Cygne (mm)	460	460	406
Longueur de course d'Oscillation (mm)	20	20	15
Dimensions de la table (mm)	450 x 230	450 x 230	415 x 254
Hauteur de coupe max. (90° / 45°, mm)	60 / 45	60 / 45	50
Inclinaison du bras	-	-	-
Inclinaison de la table	45° à gauche – 10° à droite	45° à gauche – 10° à droite	0° – 45° à gauche
Port de poussière (mm)	36	36	35
Dimensions (mm)	290 x 640 x 380	640 x 290 x 380	620 x 340 x 330
Poids (kg)	29	29	13.5
Livré avec	<ul style="list-style-type: none"> • Adaptateur d'Aspiration • 3 jeux de 5 lames • 2 jeux de pinces porte Lame (0,5 et 0,7mm) • Clés de Service • Manuel Utilisateur 	<ul style="list-style-type: none"> • Adaptateur d'Aspiration • 3 jeux de 5 lames • 2 jeux de pinces porte Lame (0,5 et 0,7mm) • Clés de Service • Manuel Utilisateur 	<ul style="list-style-type: none"> • Jeu de 5 lames de scie à broche : 10,15,18,20,25 Z • 2 supports de lame de scie • Raccord d'aspiration : ø 35 mm
EAN	7612375600933	7612375600940	7612375512656
DEEE	0.68	0.68	0.28
GAMME	J	J	J

SCIE À COUPE D'ONGLET RADIALE / SCIE À CHANTOURNER

JSMS-10L-M

- Moteur puissant de 1.5 kW avec système de freinage
- Extensions de table jusqu'à 1'030 mm
- Verrouillage de broche intégré pour un changement de lame aisé
- Configuration en aluminium coulé pour un transport aisé
- Dispositif de serrage pour maintien des pièces garantissant une coupe de précision
- Arrêts de biseau intégrés à 0° et 45°

Prix catalogue HT

301€



JWSS-22B

- Le support de lame supérieur serre et tend la lame en une fois (brevet déposé)
- Le support de lame inférieur retirable se clipse rapidement et de manière sûre
- Large table en fonte de 600 x 322 mm offrant une surface de travail stable réduisant les vibrations
- Table rainurée pour des changements de lames rapides et aisés
- Plage de vitesses variable de 400 – 1'550 courses / min
- Inclinaisons du bras de 45° à droite et de 40° à gauche, en maintenant la table de travail à plat pour une coupe plus précise

Prix catalogue HT

1151€



	JSMS-10L-M
Moteur (V / kW)	230 / 1.5
Vitesse de rotation lame (tr / min)	4'500
Diamètre de la lame (ø-mm)	254
Alésage lame (ø-mm)	30
Inclinaison tête	0° – 45°, à droite et à gauche
Largeur de coupe (90°/45°)	90 / 42
Hauteur de coupe (90°/45°)	305 / 215
Rotation angulaire	0° – 45°, à droite et à gauche
Indexation tête	0° / 15° / 22.5° / 30° / 45°
Dimensions (mm)	1'047 x 911 x 597
Poids (kg)	18
Livré avec	<ul style="list-style-type: none"> • Lame de scie à pastilles carbure 40 dents • Dispositif de serrage • Sac à copeaux • Laser linéaire
EAN	7612375700718
DEEE	0.45
GAMME	J

	JWSS-22B
Moteur (V / kW)	230 / 0.05
Plage de vitesse (courses / min)	400 – 1'550, variable
Lame de la scie (mm)	130 (avec ou sans ergots)
Longueur de course d'Oscillation (mm)	19
Col de Cygne (mm)	565
Dimensions de la table (mm)	600 x 322
Hauteur de coupe max. (à 90° en mm)	48
Inclinaison du bras	45° à droite – 45° à gauche
Dimensions (mm)	840 x 400 x 445
Poids (kg)	31
Livré avec	<ul style="list-style-type: none"> • 5 lames de scie à grosse denture • Rangement de la lame de scie • Raccord d'aspiration: ø 38 mm • Embouts pour lames • 4 pieds en caoutchouc • 2 supports de lames inférieures • Retenues de pièce
EAN	7612375517293
DEEE	0.780
GAMME	J

SCIE DE CONSTRUCTION

JTS-315SP-M | JTS-315SP-T

- Pieds escamotables et baïonnette montée sur l'extension de table arrière permettant un démarrage rapide de la machine
- Moteur puissant avec frein, adapté à un fonctionnement en continu
- Table de machine en acier galvanisé résistant à la corrosion et à l'usure
- Insertion de table en aluminium anodisé
- Table coulissante avec roulement à billes guidée précisément, pour des coupes droites et obliques
- Inclinaison de lame pratique jusqu'à 47° via la roue manuelle, arrêt réglable à 0°
- Le dispositif de transport facilite un changement simple des positions



Prix catalogue HT

570 €

JTS-600X-M | JTS-600X-T

- La table en fonte garantit des coupes précises
- Table coulissante en aluminium extrudé, usinée avec précision et anodisée
- Butée de positionnement robuste avec micro ajustements sur le guide de barre ronde
- Roues en fonte grise manuelles larges pour un fonctionnement aisé
- Table de support 460 x 600 mm avec butée de positionnement de retrait de 2'200 mm



Prix catalogue HT

1787 €

JTS-600XL-M | JTS-600XL-T

- Table en fonte garantissant la stabilité de l'ensemble
- Chariot mobile en aluminium, anodisé monté sur roulements pour une grande précision de coupe
- Guide Parallèle robuste avec micro-ajustements sur barre ronde
- Volants de réglages en fonte pour un fonctionnement aisé
- Table support 460 x 600 mm sur bras télescopique
- Butée télescopique allant jusqu'à 2200 mm



Prix catalogue HT

2151 €

	JTS-315SP-M	JTS-315SP-T	JTS-600X-M	JTS-600X-T	JTS-600XL-M	JTS-600XL-T
Puissance (V / kW)	230 / 1,6	400 / 2,0	230 / 1,5	400 / 1,5	230 / 1,5	400 / 1,5
Vitesses de la lame (tr / min)		2'990		4'000		4'000
Taille de la lame / alésage (ø-mm)		315 / 30		250 / 30		250 / 30
Inclinaison de lame		0 – 47°		0° – 45°		0° – 45°
Hauteur de coupe max. de 0° / 45° (mm)		90 / 60		80 / 54		80 / 54
Profondeur de coupe max. (mm)		310		610		610
Dimensions de la table (mm)		800 x 550		800 x 350		800 x 350
Taille de l'extension (mm)		800 x 550 (Arrière)		415 x 350		415 x 350
L'extension de la table, droite (mm)		800 x 550 (option)		800 x 270 (de série)		800 x 270 (de série)
Table coulissante de précision (mm)		250 x 230		1'000 x 255		1'000 x 255
Longueur max. de coupe (mm)		600		610		1'600
Dimensions (mm)		2'050 x 970 x 1'000		1'400 x 2'200 x 1'100		1'400 x 2'200 x 1'100
Poids (kg)		74		150		150
Livré avec		<ul style="list-style-type: none"> • Roues de transport et poignée de transport • Tige de poussée • Port de poussière ø 100 mm • Butée de positionnement 		<ul style="list-style-type: none"> • Table coulissante de format 1'000 x 255 mm • Lame de scie en carbure ø 254 x 30 x 3 mm – 36 WZ • Butée de positionnement • Table 460 x 600 mm avec butée mobile amovible 2'200 mm • Raccord d'aspiration ø 100 mm 		<ul style="list-style-type: none"> • Table coulissante de format 1'000 x 255 mm • Lame de scie en carbure ø 254 x 30 x 3 mm – 36 WZ • Butée de positionnement • Table 460 x 600 mm avec butée mobile amovible 2'200 mm • Raccord d'aspiration ø 100 mm
EAN	7612375702224	7612375702231	7612375508893	7612375705409	7612375512076	7612375512076
DEEE		1,73		3,63		3,90
GAMME		J		J		J

SCIE À COUPE D'ONGLET RADIALE

JTSS-1600-M | JTSS-1600-T

- Scie circulaire à format professionnelle pour le travail du bois et des matériaux laminés à base de bois
- Cette machine est dotée d'une table coulissante (support) avec une distance de déplacement de 1'600 mm
- Fournie avec divers accessoires, ce qui constitue un avantage indéniable car aucun autre achat de pièces n'est nécessaire
- La machine dispose d'une lame à inciser entraînée par le moteur principal et d'un module de sciage avec réglage de l'inclinaison et de la hauteur
- Table en fonte grise blanchie



Prix catalogue HT

4 182 €

	JTSS-1600-M	JTSS-1600-T
Puissance (V / kW)	230 / 2.4	400 / 3.0
Vitesses de la lame (tr / min)		4'700
Taille de la lame / alésage (ø-mm)		315 / 30
Inclinaison de lame		0 – 45°
Hauteur de coupe max. de 0° / 45° (mm)		100 / 80
Distance Maxi entre Lame et Butée de positionnement		1'220
Dimensions de la table (mm)		800 x 385
Taille de l'extension (mm)		500 x 310 (en Arrière)
L'extension de la table, droite (mm)		800 x 400
Table coulissante de précision (mm)		1'600 x 270
Longueur max. de coupe (mm)		1'350
Vitesse de la lame à inciser (tr / min)		8'700
Taille / alésage de la lame à inciser (ø-mm)		90 / 20
Dimensions (mm)		1'750 x 3'000 x 1'200
Poids (kg)		265
Livré avec	<ul style="list-style-type: none"> • Table coulissante de format 1'600 x 240 mm avec guide de délignage • Lame de scie en carbure ø 254 x 30 x 3 mm – 36 WZ • Butée de positionnement • Table support de 680 x 580mm montée sur bras et avec règle télescopique allant jusqu'à 2200mm • Raccord d'aspiration ø 100 mm 	
EAN	7612375527124	7612375508451
DEEE		6.63
GAMME		J

RABOTEUSE D'ÉTABLI

JWP-12

- Avec disque d'affilage pour une coupe très nette en un tour de main
- Le guidage à 4 colonnes garantit stabilité et précision
- Puissant moteur de 1800 W avec protection contre les surcharges
- Les 18'000 coupes / minute assurent des résultats optimaux lors du rabotage
- Les couteaux de rabotage HSS peuvent être réaffûtés, un deuxième jeu de couteaux est inclus
- La table d'épaisseur en fonte d'aluminium est recouverte d'acier inoxydable pour réduire le frottement et l'usure
- Les rallonges de table pliantes avec rouleaux de support facilitent le travail

Prix catalogue HT

413 €



RABOTEUSE DÉGAUCHISSEUSE D'ÉTABLI

JPT 8B

- Raboteuse mobile ou stationnaire, robuste, pour l'utilisation sur les chantiers et dans les ateliers
- Moteur à induction 1.5 kW puissant
- Les 9'000 tr / minute assurent des résultats optimaux lors du rabotage
- Les lames de rabot HSS peuvent être réaffûtées
- Table épaisse de qualité supérieure et dégauchisseuse pour moins de frottements et d'usure
- Le guidage à 4 colonnes garantit stabilité et précision

Prix catalogue HT

576 €



RABOTEUSE DÉGAUCHISSEUSE SUR SOCLE

JPT 10B

- Raboteuse mobile ou stationnaire, robuste, pour l'utilisation sur les chantiers et dans les ateliers
- Moteur à induction 1.5 kW puissant
- Les 9'000 tr / minute assurent des résultats optimaux lors du rabotage
- Les lames de rabot HSS peuvent être réaffûtées
- Table épaisse de qualité supérieure et dégauchisseuse pour moins de frottements et d'usure
- Le guidage à 4 colonnes garantit stabilité et précision

Prix catalogue HT

710 €

	JWP 12	JPT-8B-M	JPT-10B-M
Puissance (V/kW)	230/1,80	230 / 1,50	230/1,50
Dégauchissage			
Largeur max (mm)	-	200	250
Longueur table (mm)	-	740	954
Distance table/surface	-	350	985
Butée de pièce (mm)	-	540 x 105	630 x 120
Zone d'inclinaison	-	0°/45°	0°/45°
Épaisseur Maxi (mm)	-	3	3
Rabotage			
Largeur Maxi (mm)	318	200	254
Hauteur Mini/Maxi	de 6 à 153	de 5 à 120	de 5 à 120
Longueur de Table (mm)	-	270	305
Longueur Mini des pièces (mm)	200	160	160
Vitesse Avance (m/min)	7	6	6
Épaisseur Maxi Rabotage (mm)	2,5	2	2
Nb de fers	2	2	2
Vitesse Rotation Arbre (tr/min)	9000	9000	9000
Largeur des Fers (mm)	319	200	260
Dimensions	700x600x500	780 x 440 x 550	980x470x1120
Poids	30	28	34
Livré avec	• Rallonges table Rabotage • Buse aspiration • Module de réglage des fers • Manuel	• Butée • Protège lame • Rallonges table Rabotage • Buse aspiration • Module de réglage des fers • Manuel	• Butée - Protège lame • Rallonges table Rabotage • Buse aspiration • Module de réglage des fers • Manuel
EAN	7612375702156	7612375525014	7612375705492
DEEE	0,83	0,7	0,85
GAMME	J	J	J

RABOTEUSE DÉGAUCHISSEUSE D'ATELIER

Existe en 3 largeurs avec tête classique 3 fers

- JPT 260 – Largeur 260 mm en 230 V ou 400 V
- JPT 310 – Largeur 310 mm en 230 V ou 400 V
- JPT 410 – Largeur 410 mm en 400 V uniquement

**JPT 260-M
JPT 260-T**

**JPT 310-M
JPT 310-T**

JPT 410-T

Prix catalogue HT

1868 €

Prix catalogue HT

2278 €

Prix catalogue HT

2882 €



Existe avec Tête Hélicoïdale à 56 plaquettes réversibles 4 faces

- Conçues de manière compacte, les raboteuses dégauchisseuses JET vous permettront de passer d'une opération à l'autre en quelques secondes.
- Le réglage en dégauchissage se fera par l'intermédiaire d'un excentrique lorsqu'en rabotage vous aurez tout loisir de le régler précisément grâce au volant situé en dessous. Vous pourrez y adjoindre un indicateur numérique de hauteur (Art.10000291) en option, pour encore plus de précision.
- Enfin, les tables en fonte sont conçues pour permettre un glissement optimal des pièces de bois.
- JPT 310HH-M – Largeur 310 ou 410 mm en 230 V
- JPT310HH-T – Largeur 310 ou 410 mm en 400V
- JPT 410HH-T – Largeur 310 ou 410 mm en 400 V

**JPT 310-HH-M
JPT 310-HH-T**

Prix catalogue HT

2939 €

JPT 410HH-T

Prix catalogue HT

4319 €



	JPT-260-M / JPT-260-T	JPT-310-M / JPT-310-T	JPT-310HH-M / JPT- 10HH-T	JPT 410-T	JPT 410HH-T
Puissance (V/kW)	230 / 1.7 – 400 / 1.7	230 / 2.2 – 400 / 2.2	230 / 2.2 – 400 / 2.2	400 / 3	230 / 1.8
Dégauchissage					
Largeur max (mm)	257	307	307	407	407
Longueur table (mm)	1'120	1'400	1'400	1660	1'660
Distance table/sol	850	850	850	850	850
Butée de pièce (mm)	900 x 150	1'100 x 150	1'100 x 150	1'100 x 150	1'100 x 150
Zone d'inclinaison	0° / 45°	0° / 45°	0° / 45°	0° / 45°	0° / 45°
Épaisseur Maxi (mm)	3	3	3	3	3
Rabotage					
Largeur Maxi (mm)	256	307	307	407	407
Hauteur Mini/Maxi	de 3 à 225	de 3 à 225	de 3 à 225	de 3 à 225	de 3 à 225
Longueur de Table (mm)	540	540	540	600	600
Longueur Mini des pièces (mm)	150	150	150	150	150
Vitesse Avance (m/min)	5,2	7	7	7	7
Épaisseur Maxi Rabotage (mm)	4.5	4.5	4.5	4.5	4.5
Nombre de fers	3	3	4 rangées	3	4 rangées
Vitesse Rotation Arbre (tr/min)	5'500	5'500	5500	5'500	5'500
Largeur des Fers (mm)	260 x 25 x 3	310 x 25 x 3	56 plaquettes carbure	410 x 25 x 3	56 plaquettes carbure
Dimensions	1'120 x 700 x 1'000	1'400 x 750 x 1'000	1'400 x 750 x 1'000	1'660 x 870 x 1'000	1'660 x 870 x 1'000
Poids (kg)	170	230	230	315	315
Livré avec	• Buse Aspiration • Manuel Utilisateur • Clés de service • Accessoires de sécurité • Calibreur de lames	• Buse Aspiration • Manuel Utilisateur • Clés de service • Accessoires de sécurité • Calibreur de lames	• Buse Aspiration • Manuel Utilisateur • Clés de service • Accessoires de sécurité • Calibreur de lames	• Buse Aspiration • Manuel Utilisateur • Clés de service • Accessoires de sécurité • Calibreur de lames	• Buse Aspiration • Manuel Utilisateur • Clés de service • Accessoires de sécurité • Calibreur de lames
EAN	7612375701647 (230V) 612375701654 (400V)	7612375701661 (230V) 7612375701678 (400V)	7612375537024 (230V) 7612375701692 (400V)	7612375701708	7612375701722
DEEE	4.25	5.75	6.75	7.88	9.25
GAMME	J	J	J	J	J



min

8888

JET

CE
Model
PART
155215
SERIES 1.1.11



TOUR À BOIS D'ÉTABLI

JWL-1015-M

- Bati extra-large et lourd (GG-20) pour un fonctionnement très silencieux et une meilleure stabilité pour travailler sur des pièces mal équilibrées
- Réglage en continu de la vitesse de rotation avec 3 niveaux de courroie de 200 à 3'600 tr / min (JWL-1015VS-M)
- Levier de changement rapide pour un positionnement simple et précis du porte-outil et de la contre-poupée



Prix catalogue HT

556 €

JWL-1015VS-M

JWL-1221-M

- Bati extra-large et lourd pour un fonctionnement très silencieux et une meilleure stabilité pour travailler sur des pièces mal équilibrées
- Transition en douceur de la marche avant à la marche arrière, affichage numérique de la vitesse
- Blocage de broche à l'avant de la poupée fixe, pour changer facilement un plateau circulaire et un mandrin pivotant



Prix catalogue HT

883 €

JWL-1221VS-M

Prix catalogue HT

1098 €

	JWL-1015-M	JWL-1015VS-M	JWL-1221-M	JWL-1221VS-M
Puissance (V / kW)	230 / 0,37	230 / 0,37	230 / 0,56	230 / 0,73
Diamètre au-dessus du banc (mm)		254		318
Base du porte-outil pivotant (mm)		186		240
Distance entre pointes (mm)		385		500
Vitesses de la broche (tr / min)	400 / 700 / 1'000 / 1'500 / 2'200 / 3'300	200 - 3'600, variable	360 / 850 / 1'230 / 1'510 / 2'180 / 3'280	200 - 3'600, variable
Nez de la broche		M33 x 3,5		M33 x 3,5
Indexation de la broche		24 x 15°		24 x 15°
Cône de la broche de poupée fixe		CM2		CM2
Cône de la broche de contre-poupée		CM2		CM2
Alésage de Broche (mm)		9,5		9,5
Course de broche de la contre-poupée (mm)		50		57
Appui de l'outil (ø / mm)		150 / 15,9		150 + 250 / 15,9
Dimensions (mm)		885 x 300 x 370		853 x 280 x 450
Poids (kg)	33	35		55
Livré avec		<ul style="list-style-type: none"> • Porte-outils 150 mm • Plateau 75mm • Contre Pointe tournante CM2 • Griffe Entraînement • Éjecteur 		<ul style="list-style-type: none"> • Porte Outils 150 mm + 250 mm • Plateau 75 mm • Contre Pointe tournante CM2 • Griffe Entraînement • Éjecteur
EAN	7612375508895	7612375508901	7612375531244	7612375705133
DEEE		0,83		1,38
GAMME		J		J

TOUR À BOIS SUR SOCLE

JWL-1440VS-M

- Bati extra-large et lourd (GG-20) pour un fonctionnement très silencieux et une meilleure stabilité pour travailler sur des pièces mal équilibrées
- Poupée fixe réglable sur tout le bati, pivotante à 360° avec cran pour 0° / 30° / 60° / 90° / 135° / 180° / 270°
- Réglage en continu de la vitesse de rotation par la poignée tournante sur l'extrémité de la poupée fixe de 280 à 2'500 tr / min
- Blocage de broche à l'avant de la poupée fixe, pour changer facilement un plateau circulaire et un mandrin pivotant



Prix catalogue HT

1743 €

JWL-1640EVS-M

- Vitesses réglables en continu par le convertisseur de fréquence, de 40 – 3'200 tr / min avec 2 niveaux de courroie
- Serrage à double cale pour porte-outil, résistant, efficace maintient la position de manière sécurisée
- Pour une polyvalence maximale, la poupée fixe est réglable sur tout le bati et pivotante à 360°



Prix catalogue HT

2791 €

	JWL-1440VS-M	JWL-1640EVS-M
Puissance (V / kW)	230 / 0.75	230 / 1.10
Diamètre au-dessus du banc (mm)	370	418
Base du porte-outil pivotant (mm)	280	325
Distance entre pointes (mm)	1'016	940 (990 avec contre pointe courte)
Vitesses de la broche (tr / min)	350 – 2'500, Variable	40 – 3'200, variable
Nez de la broche	M33 x 3.5	M33 x 3.5
Indexation de la broche	36 x 10°	36 x 10°
Cône de la broche de poupée fixe	CM2	CM2
Cône de la broche de contre-poupée	CM2	CM2
Alésage de Broche (mm)	9	9
Course de broche de la contre poupée (mm)	108	108
Support d'outil (mm/ Ø)	300 / 25.4	350 / 25.4
Dimensions (mm)	1'880 x 460 x 1'250	1'854 x 508 x 1'334
Poids (kg)	165	170
Livré avec	<ul style="list-style-type: none"> • Porte Outils 300 mm • Console Porte Outil • Plateau 75 mm • Contre Pointe tournante CM2 • Griffe Entraînement CM2 • Éjecteur • Avec Socle 	<ul style="list-style-type: none"> • Porte Outils 300 mm • Console Porte Outil • Plateau 75 mm • Contre Pointe tournante CM2 • Griffe Entraînement CM2 • Éjecteur • Avec Socle
EAN	7612375510188	7612375517316
DEEE	4.0	4.25
GAMME	J	J

TOUR À BOIS SUR SOCLE

JWL-2442-M

- Avec bouton d'arrêt d'urgence aimanté librement positionnable sur le bâti
- La broche principale est fixée sur 3 points, pour plus de rigidité et de résistance
- Vitesses réglables en continu par le convertisseur de fréquence, de 0 – 3'500 tr / min avec 2 niveaux de courroie
- Contre-poupée avec compartiment de rangement des outils intégré, fourreau massif avec course 115 mm et échelle en mm
- Blocage de broche, ce qui permet d'avoir les deux mains libres pour changer le dispositif de serrage



Prix catalogue HT

6 631 €

JWL-1840EVS-M

- Vitesses réglables en continu par le convertisseur de fréquence de 40 – 3'200 tr / min avec 2 niveaux de courroie
- La broche principale est fixée sur 3 points, pour plus de rigidité et de résistance
- Contre-poupée avec filet trapezoidal robuste, broche avec clavette protégée contre la rotation, avec échelle en mm
- L'indexage avec 36 positions intégrées dans la poulie permet une multitude de travaux décoratifs



Prix catalogue HT

3 078 €

	JWL-2442-M	JWL-1840EVS-M
Puissance (V / kW)	230 / 2.2	230 / 2.4
Pivotement au-dessus du banc (mm)	610	470
Base du porte-outil pivotant (mm)	-	360
Distance entre pointes (mm)	1'067	970 (1'025 avec contre pointe courte)
Vitesses de la broche (tr / min)	0 – 910 / 0 – 2'000 / 0 – 3'500, variable	40 – 1,10, variable
Nez de la broche	M33 x 3.5	M33 x 3.5
Indexation de la broche	14 x 25.7° / 36 x 10° / 48 x 7.5°	36 x 10°
Cône de la broche de poupée fixe	CM2	CM2
Cône de la broche de contre-poupée	CM2	CM2
Alésage de Broche (mm)	9.5	9
Course de broche de la contre poupée (mm)	115	108
Support d'Outil (mm / Ø)	350	350 / 25.4
Centre au-dessus du sol (mm)	1'120	1000 / 1'100
Dimensions (mm)	2'260 x 710 x 1'651	1'854 x 508 x 1'334
Poids (kg)	395	170
Livré avec	<ul style="list-style-type: none"> • Mandrin pneumatique • Pistolet à air comprimé • Pointe tournante courte CM2 • Pointe torunante longue CM2 • 2 piètements en fonte • Plateau de fixation Ø 75 mm • Griffe CM2 • Éjecteur • Manuel utilisation • Vue éclatée • Porte outil 350 mm 	<ul style="list-style-type: none"> • Porte Outils 350 mm • Console Porte Outil • Plateau 75 mm • Contre Pointe tournantes CM2 courte et longue • Griffe Entraînement CM2 • Éjecteur • Bouton Arrêt d'Urgence • Piètement en Fonte avec patins de mise à niveau
EAN	7612375700824	7612375520538
DEEE	9.88	4.75
GAMME	J	J

SCIE D'AFFUTAGE À EAU

JSSG-8-M

- La vitesse de rotation de la meule se fait par variateur électronique permettant de maintenir une vitesse constante lors de l'affutage.
- Équipé d'une meule d'un grain de 250, vous aurez tout loisir d'affuter vos outils de manière la plus fine et régulière possible.
- Vendu avec son rapporteur d'angle, vous n'aurez aucun mal à trouver le bon angle d'affutage.
- Son boîtier étanche évitera à tous les corps étrangers (limaille et eau) de pénétrer à l'intérieur de la machine.
- Son disque en cuir vous permettra de finir votre affutage pour un travail optimal.



Prix catalogue HT

389 €

JSSG-10-M

- Grand frère du JSSG-8-M, sa meule de 250mm de diamètre et d'une grande largeur vous permettra d'affuter, non seulement vos outils de tournage mais aussi tout objet tranchant (ciseaux, fers de rabot, couteaux ou gouges de tournage).
- Vous aurez la possibilité de régler le couple dans le cadre d'un affutage important demandant une pression supérieure à la normale sur la meule.
- Tout un ensemble d'accessoires prévus à cet effet sont disponibles en option.
- Son grand bac à eau permettra à votre meule de constamment être immergée, offrant ainsi un meilleur affutage.
- Son boîtier étanche évitera à tous les corps étrangers (limaille et eau) de pénétrer à l'intérieur de la machine.
- Son disque en cuir vous permettra de finir votre affutage pour un travail optimal.
- Enfin, pour ce modèle il existe un socle (en option) conçu pour recevoir l'ensemble des accessoires pour affuter vos outils.



Prix catalogue HT

444 €

	JSSG-8-M	JSSG-10-M
Puissance (V / kW)	230 / 0.16	230 / 0.16
Vitesse du moteur (tr / min)	100 – 200	90 – 150
Disque de morfilage en cuir (ø-mm)	200 x 40 x 12	230 x 30
Meule (mm)	200 x 40 x 12	250 x 50 x 12
Grain de la meule	250G	250G
Dimensions (mm)	250 x 220 x 330	400 x 300 x 330
Poids (kg)	7.8	14.5
Livré avec	<ul style="list-style-type: none"> • Affûteuse à eau • Meule ø 200 mm, grains 250 • Disque à morfiler en cuir ø 180 mm • Réservoir à eau • Bras-support standard • Dispositif pour coupe droite • Racloir pour meule • Tube de pâte à polir • Guide d'angle d'affûtage 	<ul style="list-style-type: none"> • Affûteuse à eau • Meule ø 250 mm, grains 250 • Disque à morfiler en cuir ø 230 mm • Réservoir à eau • Bras-support standard • Dispositif pour coupe droite • Racloir pour meule • Tube de pâte à polir • Guide d'angle d'affûtage
EAN	7612375523737	7612375700725
DEEE	0.2	0.4
GAMME	J	J

PONCEUSE COMBINÉE À BANDE

JSG-233A-M

- Combiné de ponçage 2 en un, offrant de multiples possibilités d'ajustage de toutes longueurs.
- Son bras de ponçage, réglable entre 0° et 90° vous permettra de réaliser divers angles pour une jonction parfaite.
- Équipé de son support velcro, le changement des disques de ponçage est un jeu d'enfant et se réalise en quelques secondes seulement.
- Posé sur ces patins caoutchouc, les vibrations et les bruits seront atténués.

Prix catalogue HT

444 €



JSG-96-M

- Le corps de la machine en fonte (40kg) offre une stabilité et une assise à ce combiné de ponçage professionnel. Son moteur de 0,50kW vous permettra de poncer un grand nombre d'essence de bois, même les plus dures.
- Le bras de ponçage, inclinable jusqu'à 90° une surface de ponçage importante tout comme les 2 tables qui équipent ce modèle.
- Les réglages de la bande abrasive se feront par l'intermédiaire d'une molette permettant un alignement parfait de la bande.
- Les 2 tables sont elles aussi inclinables, permettant le ponçage des chants ou le chanfreinage.
- Posé sur son socle (en option), ce combiné ravira les plus exigeants.

Prix catalogue HT

695 €



JSG-31A-M

- Plus gros modèle de la gamme, le combiné JSG 31A saura trouver sa place dans un environnement plus réduit.
- Compact et robuste, sa conception en fonte permettra tous types de travaux de ponçage, grâce à un moteur puissant (1,10 kW).
- Posé sur son socle, cette machine équipée de ces 2 tables en fonte réglables et avec un appui important, vous offrira de nombreuses possibilités.
- La large bande abrasive (150mm) couplée à un bras de ponçage inclinable jusqu'à 90° permettront des finitions et ajustages en toute sécurité.
- Enfin, les différents réglages seront facilités par les molettes prévues à cet effet pour un ajustement de la bande plus aisé.

Prix catalogue HT

1377 €



	JSG-233A-M	JSG-96-M	JSG-31A-M
Puissance (V / kW)	230 / 0,4	230 / 0,5	230 / 1,1
Vitesse du disque de ponçage (régime-moteur)	1'850	1'400	2'400
Vitesse de la courroie de ponçage (m / s)	8	10	12
Diamètre du disque de ponçage (ø-mm)	200	230	300
Dimensions de la courroie de ponçage (mm)	100 x 914	150 x 1'220	150 x 1'220
Inclinaison de la table du disque de ponçage	0° - 45°	45° en bas	-45° / 15°
Inclinaison de la table de la courroie de ponçage	0° - 45°	45° en bas	-45° / 0°
Taille de la table du disque de ponçage (mm)	115 x 225	250 x 300	230 x 440
Taille de la table de la courroie de ponçage (mm)	25 x 125	140 x 280	190 x 330
Port de poussière (ø-mm)	38	100	110
Poids (kg)	26	40	830 x 700 x 1'400
Dimensions	500 x 450 x 350	780 x 680 x 450	124
Livré avec	<ul style="list-style-type: none"> • Support Velcro adhésif Ø200mm • 1 disque abrasif Ø200mm • 1 bande abrasve • Manuel Utilisation • Clés de service 	<ul style="list-style-type: none"> • 1 disque abrasif Ø230mm • 1 bande abrasve • Guide d'Onglet • Manuel Utilisation • Clés de service 	<ul style="list-style-type: none"> • 1 disque abrasif Ø 300 mm • 1 bande abrasve • Guide d'Onglet • Manuel Utilisation • Clés de service
Option	-	Socle J_708597	-
EAN	7612375608632	7612375700701	7612375526837
DEEE	0.65	1.0	3.10
GAMME	J	J	

PONCEUSE COMBINÉE À BANDE

JBOS-5-M

- L'oscillation de 25 mm réduit la chaleur de friction afin de protéger le bois et de prolonger la durée de vie du manchon
- La broche principale supporte le déplacement sur les roulements à billes de précision et oscille grâce à un arbre sans fin très résistant et un mécanisme d'engrenage afin d'assurer une performance continue
- Engrenages oscillants fonctionnent dans une boîte de lubrification fermée pour une longue durée de vie



Prix catalogue HT

746 €

JOSS-S

- L'oscillation de 25 mm réduit la chaleur de friction afin de protéger le bois et de prolonger la durée de vie du manchon
- La broche principale supporte le déplacement sur les roulements à billes de précision et oscille grâce à un arbre sans fin très résistant et un mécanisme d'engrenage afin d'assurer une performance continue
- Engrenages oscillants fonctionnent dans une boîte de lubrification fermée pour une longue durée de vie



Prix catalogue HT

1622 €

OES-80CS-M / OES-80CS-T

- 100 oscillations par minute garantissent une surface lisse et l'absence de traces de brûlures
- Bande abrasive de 150 x 2'260 mm pouvant être positionnée à l'horizontale, à la verticale et dans toutes les positions
- Patin de ponçage recouvert d'une couche de graphite pour augmenter considérablement le glissement de la bande abrasive et sa durabilité



Prix catalogue HT

1314 €

	JBOS-5-M	JOSS-S
Puissance (V / kW)	230 / 0.3	230 / 0.7
Vitesse de la broche (tr / min)	1'400	1'400
Diamètre de la broche (ø-mm)	6,35 / 12,7 / 15,88 / 38,1 / 50,8	6,35 / 9,53 / 12,7 / 15,88 / 19,0525,4 / 38,1 / 50,8 / 76,2 / 101,6
Hauteur de ponçage max. (mm)	100	80 – 160
Dimensions de la table (mm)	370 x 370	623 x 623
Inclinaison de la table	0° – 45° en bas	45° avant / 15° arrière
Hauteur de Broche (mm)	150	150 / 230
Oscillations / minute	30	60
Course d'oscillations (mm)	25	38
Port de poussière (ø-mm)	100	100
Dimensions (mm)	370 x 370 x 460	623 x 623 x 995
Pods (kg)	35	98
Livré avec	<ul style="list-style-type: none"> • Broches fournies avec manchons dont les diamètres sont indiqués ci dessus • 2 Inserts de Tables (rond et Ovale) • Rack de rangement pour broches • Adaptateur Poussière 100 mm • Clés de réglages 	
EAN	7612375702903	7612375512618
DEEE	0.88	2.45
GAMME	J	J

	OES-80CS-M	OES-80CS-T
Puissance (V / kW)	230 / 1.1	400 / 1.5
Vitesse de la courroie de ponçage (m / s)	16	
Dimensions de la courroie de ponçage (mm)	150 x 2'260	
Inclinaison de bande	90° – 180°	
Taille de la table de la courroie de ponçage (mm)	750 x 250	
L'extension de la table (mm)	250 x 300	
Course d'oscillations (mm)	13	
Oscillations / minute	108	
Port de poussière (ø-mm)	100	
Dimensions (mm)	1'150 x 460 x 960	
Pods (kg)	120	120
Livré avec	<ul style="list-style-type: none"> • Support de la machine • Table de rallonge • Protecteur de la bande abrasive • Butée horizontale • Plot de repos • Guide d'onglet • 1 bande abrasive • Carter du rouleau • Outils de travail 	
EAN	7612375704310	7612375704327
DEEE	2.93	
GAMME	J	

PONCEUSE À DOUBLE CYLINDRES

JWDS-1632-M

- La construction ouverte d'un côté permet des largeurs de ponçage allant jusqu'à 812 mm en deux passages
- La commande SandSmart surveille en continu la charge du moteur de cylindre et régule automatiquement la vitesse du moteur de convoyeur pour maintenir à la vitesse d'avance la plus haute sans surcharge
- Le cylindre en aluminium extrudé usiné avec précision et équilibre est conçu pour dissiper la chaleur et protéger la surface de travail des dommages liés à la chaleur
- Parallélisme de la pièce réglable rapidement et avec précision par un réglage de la table d'avance, avec fonction Memory



Prix catalogue HT

440 €

JWDS-1836

- Grande sœur de la JWDS 1632, cette ponceuse calibreuse sera en mesure de poncer des surface allant jusqu'à plus de 900 mm en 2 passages
- Tout comme la JWDS 1632, ce modèle est équipé du système SANDSMART qui ajustera
- Automatiquement l'avance du convoyeur si celui-ci ne convient pas.
- Couplé avec les tables Entrée/Sortie 723521 (en option) vous disposerez d'un modèle alliant performance et efficacité.



Prix catalogue HT

844 €

JWDS-2244OSC-M

- Ponceuse à cylindre oscillante au nouveau design JET avec fonctionnalité étendue
- L'oscillation du tambour de ponçage réglable en continu minimise les stries de rectification visibles
- Capot du tambour avec guidage de l'air intégré
- Parallélisme de la pièce à usiner réglable facilement, rapidement et sans outil par simple déplacement de la table d'avancement, avec fonction Memory



Prix catalogue HT

3142 €

	JWDS-1632-M	JWDS-1836	JWDS-2244OSC-M
Puissance (V / kW)	230 / 1.1	230 / 1.3	230 / 1.3
Vitesse de rotation cylindre (tr / min)	1'400	1'400	1'400
Épaisseur mini / maxi (mm)	0,8 / 75	0,8 / 75	102 / 0,8
Longueur ponçage mini (mm)	60	60	60
Largeur ponçage maxi (mm)	406 (812, deux passages)	457 (914, deux passages)	560 (1120)
Dimension cylindre (mm)	127 x 410	127 x 460	584 x ø 127
Vitesse convoyeur (m/mn)	0 à 3, variable	0 à 3, variable	0 à 3, variable
Fréquence d'oscillation (min)	-	-	0 - 120, variable
Port de poussière (ø-mm)	100	100	100
Dimensions (mm)	508 x 1'269 x 1'007	508 x 1'269 x 1'007	1'200 x 610 x 1'320
Poids (kg)	75	87	98
Livré avec	<ul style="list-style-type: none"> • Machine + Son socle Ouvert • Bande abrasive pré-installée • Manuel Utilisation 	<ul style="list-style-type: none"> • Machine + Son socle Ouvert • Bande abrasive pré-installée • Manuel Utilisation 	<ul style="list-style-type: none"> • Manuel d'utilisation • Support de machine ferme à 4 roues • Bande abrasive G80 • Manivelle de hauteur Porte-tuyau
Options	Ensemble Tables Entrée/Sortie - 723521	Ensemble Tables Entrée/Sortie - 723521	Ensemble Tables Entrée/Sortie - 723551
EAN	7612375519976	7612375520545	7612375547658
DEEE	1.63	1.88	4.15
GAMME	J	J	J

PONCEUSE À DOUBLE CYLINDRES

DDS-225-T / DDS 237-T

- Moteur 3.7 kW pour une puissance d'enlèvement élevée
- Construction robuste prévue pour une utilisation continue à des fins professionnelles
- Paliers en acier avec revêtement en caoutchouc dur pour des surfaces totalement plates et lisses
- Paliers arrières réglables indépendamment, pour un enlèvement des copeaux contrôlé quel que soit le diamètre de la meule
- Moteur d'avance à deux niveaux pour l'adaptation à divers types de bois
- Banc d'avance lourd en fonte grise, guidé précisément avec quatre broches
- Capot du tambour avec double port d'aspiration et tôles directrices pour une évacuation efficace de la poussière
- Affichage numérique de la profondeur, réglage rapide et sûr à la dimension souhaitée
- Fonctionne avec des bandes abrasives d'une largeur de 75 mm et 100 mm

DDS-225-T

Prix catalogue HT

4 387 €

DDS 237-T

Prix catalogue HT

6 308 €



	DDS-225-T	DDS-237-T
Puissance (V / kW)	400 / 3.7	400 / 5.5
Vitesse de rotation cylindre (tr / min)	1'400	1'400
Dimensions du cylindre (ø-mm)	152 x 635	152 x 940
Vitesse du Convoyeur (m/min)	3	3
Largeur Max de ponçage (mm)	635	940
Longueur mini de la pièce (mm)	230	230
Épaisseur de ponçage max. / min.	133 / 0.8	133 / 0.8
Port de poussière (ø-mm)	2 x 100	2 x 100
Dimensions (mm)	1'090 x 1'120 x 1'090	1'090 x 1'420 x 1'090
Poids (kg)	332	440
Livré avec	<ul style="list-style-type: none"> • Bande abrqsive grain 80 / pré-installé • Bande abrasive grain 100 / pré-installé • Manivelle de hauteur 	<ul style="list-style-type: none"> • Fournie avec abrasifs pré-installés en grain de 80 et 100 • Manuel Utilisation
EAN	7612375702675	7612375702088
DEEE	8.13	11
GAMME	J	J

MANCHONS ABRASIFS

No d'art.	Désignation	Diamètre	Hauteur	Grain	Prix HT	Gamme	EAN
575838	Manchons Abrasifs (2 pcs)	1-1/2" - 38,10	140 mm	60	15 €	J	7612375703597
575839	Manchons Abrasifs (2 pcs)	1-1/2" - 38,10	140 mm	80	14 €	J	7612375703603
575840	Manchons Abrasifs (2 pcs)	1-1/2" - 38,10	140 mm	100	12 €	J	7612375703610
575841	Manchons Abrasifs (2 pcs)	1-1/2" - 38,10	140 mm	150	14 €	J	7612375703627
575842	Manchons Abrasifs (2 pcs)	2" - 50,80	140 mm	60	22 €	J	7612375703634
575843	Manchons Abrasifs (2 pcs)	2" - 50,80	140 mm	80	22 €	J	7612375703641
575844	Manchons Abrasifs (2 pcs)	2" - 50,80	140 mm	100	22 €	J	7612375703658
575845	Manchons Abrasifs (2 pcs)	2" - 50,80	140 mm	150	28 €	J	7612375703665
575846	Manchons Abrasifs (2 pcs)	3" - 76,20	140 mm	60	36 €	J	7612375703672
575847	Manchons Abrasifs (2 pcs)	3" - 76,20	140 mm	80	29 €	J	7612375703689
575848	Manchons Abrasifs (2 pcs)	3" - 76,20	140 mm	100	29 €	J	7612375703696
575849	Manchons Abrasifs (2 pcs)	3" - 76,20	140 mm	150	29 €	J	7612375703702
30105084C	Manchons Abrasifs (2 pcs)	1/4" - 6,35	152 mm	60	13 €	J	7612375702941
709540	Manchons Abrasifs (2 pcs)	1/4" - 6,35	152 mm	80	14 €	J	7612375704686
575800	Manchons Abrasifs (2 pcs)	1/4" - 6,35	152 mm	100	15 €	J	7612375703214
575801	Manchons Abrasifs (2 pcs)	1/4" - 6,35	152 mm	120	15 €	J	7612375703221
30105084A	Manchons Abrasifs (2 pcs)	1/4" - 6,35	152 mm	150	11 €	J	7612375702934
575802	Manchons Abrasifs (2 pcs)	3/8" - 9,53	152 mm	60	12 €	J	7612375703238
575803	Manchons Abrasifs (2 pcs)	3/8" - 9,53	152 mm	80	14 €	J	7612375703245
575804	Manchons Abrasifs (2 pcs)	3/8" - 9,53	152 mm	100	12 €	J	7612375703252
575805	Manchons Abrasifs (2 pcs)	3/8" - 9,53	152 mm	120	12 €	J	7612375703269
30105082A	Manchons Abrasifs (2 pcs)	3/8" - 9,53	152 mm	150	11 €	J	7612375702927
575806	Manchons Abrasifs (2 pcs)	1/2" - 12,70	152 mm	60	14 €	J	7612375703276
575807	Manchons Abrasifs (2 pcs)	1/2" - 12,70	152 mm	80	14 €	J	7612375703283
575808	Manchons Abrasifs (2 pcs)	1/2" - 12,70	152 mm	100	14 €	J	7612375703290
575809	Manchons Abrasifs (2 pcs)	1/2" - 12,70	152 mm	120	14 €	J	7612375703306
30105079A	Manchons Abrasifs (2 pcs)	1/2" - 12,70	152 mm	150	11 €	J	7612375702910
575810	Manchons Abrasifs (2 pcs)	5/8" - 15,875	152 mm	60	12 €	J	7612375703313
575811	Manchons Abrasifs (2 pcs)	5/8" - 15,875	152 mm	80	14 €	J	7612375703320
575812	Manchons Abrasifs (2 pcs)	5/8" - 15,875	152 mm	100	14 €	J	7612375703337
575813	Manchons Abrasifs (2 pcs)	5/8" - 15,875	152 mm	120	14 €	J	7612375703344
30105076A	Manchons Abrasifs (2 pcs)	5/8" - 15,875	152 mm	150	11 €	J	7612375702903
575814	Manchons Abrasifs (2 pcs)	3/4" - 19,05	230 mm	60	17 €	J	7612375703351
575815	Manchons Abrasifs (2 pcs)	3/4" - 19,05	230 mm	80	17 €	J	7612375703368
575816	Manchons Abrasifs (2 pcs)	3/4" - 19,05	230 mm	100	17 €	J	7612375703375
575817	Manchons Abrasifs (2 pcs)	3/4" - 19,05	230 mm	120	13 €	J	7612375703382
30105073A	Manchons Abrasifs (2 pcs)	3/4" - 19,05	230 mm	150	20 €	J	7612375702897
575818	Manchons Abrasifs (2 pcs)	1" - 25,40	230 mm	60	19 €	J	7612375703399
575819	Manchons Abrasifs (2 pcs)	1" - 25,40	230 mm	80	20 €	J	7612375703405
575820	Manchons Abrasifs (2 pcs)	1" - 25,40	230 mm	100	20 €	J	7612375703412
575821	Manchons Abrasifs (2 pcs)	1" - 25,40	230 mm	120	20 €	J	7612375703429
30105071A	Manchons Abrasifs (2 pcs)	1" - 25,40	230 mm	150	20 €	J	7612375702880
575825	Manchons Abrasifs (2 pcs)	1-1/2" - 38,10	230 mm	120	19 €	J	7612375703467
30105068A	Manchons Abrasifs (2 pcs)	1-1/2" - 38,10	230 mm	150	20 €	J	7612375702873
575826	Manchons Abrasifs (2 pcs)	2" - 50,80	230 mm	60	26 €	J	7612375703474
575827	Manchons Abrasifs (2 pcs)	2" - 50,80	230 mm	80	26 €	J	7612375703481
575828	Manchons Abrasifs (2 pcs)	2" - 50,80	230 mm	100	26 €	J	7612375703498
575829	Manchons Abrasifs (2 pcs)	2" - 50,80	230 mm	120	26 €	J	7612375703504
575830	Manchons Abrasifs (2 pcs)	3" - 76,20	230 mm	60	28 €	J	7612375703511
575831	Manchons Abrasifs (2 pcs)	3" - 76,20	230 mm	80	28 €	J	7612375703528
575832	Manchons Abrasifs (2 pcs)	3" - 76,20	230 mm	100	28 €	J	7612375703535
575833	Manchons Abrasifs (2 pcs)	3" - 76,20	230 mm	120	32 €	J	7612375703542
30105062A	Manchons Abrasifs (2 pcs)	3" - 76,20	230 mm	150	32 €	J	7612375702859
575834	Manchons Abrasifs (2 pcs)	4" - 101,60	230 mm	60	35 €	J	7612375703559
575835	Manchons Abrasifs (2 pcs)	4" - 101,60	230 mm	80	36 €	J	7612375703566
575836	Manchons Abrasifs (2 pcs)	4" - 101,60	230 mm	100	36 €	J	7612375703573
575837	Manchons Abrasifs (2 pcs)	4" - 101,60	230 mm	120	36 €	J	7612375703580
30105060A	Manchons Abrasifs (2 pcs)	4" - 101,60	230 mm	150	36 €	J	7612375702842



PERÇEUSE D'ÉTABLI

JDP 15B / JDP 15B-T

- Cette perceuse d'établi vous offrira toutes les possibilités de perçage grâce à sa table inclinable des 2 côtés
- Dotée d'un système laser de positionnement du perçage et d'un éclairage LED, vous serez en mesure de réaliser vos perçages avec une grande précision



Prix catalogue HT

807 €

PERÇEUSE À COLONNE

JDP-17-M / JDP-17-T

- Table de travail particulièrement grande, aiguisée avec précision avec
- 2 rainures en T et 4 rainures dans la table, pour encore plus de flexibilité
- Butée intégrée pour la profondeur de perçage pour des travaux en série de précision
- Le système à laser Xacta-X identifie aisément le centre du foret



Prix catalogue HT

1046 €

PERÇEUSE RADIALE

JRD-387A-T

- Perceuse sensitive radiale industrielle pour travaux divers
- Tête réglable horizontalement et verticalement grâce à la crémaillère
- La tête peut s'incliner de 30° vers la droite et de 30° vers la gauche
- Butée de profondeur réglable
- Table de perçage 500 x 740 mm, avec 3 rainures en T parallèles
- Élément bas intégré avec compartiment de rangement



Prix catalogue HT

2183 €

	JDP-15-M	JDP-15-T	JDP-17-M	JDP-17-T	JRD-387A-T
Puissance (V / kW)	230 / 0.55	400 / 0.55	230 / 1.0	400 / 1.0	400 / 1.35
Plage de vitesses de la broche (tr / min)	180 - 2900		180 - 2'900		230 - 3'100
Nombre de vitesses de la broche	16		16		9
Diamètre perçage max. (ø-mm)	-		-		16
Course de broche (mm)			127		85
Attachement de broche	CM2		CM2		CM2
Distance broche / colonne (mm)	190		215		140
Distance de la broche vers la table max. (mm)	470		763		540
Distance de la broche vers la base max. (mm)	680		1'194		-
Taille de la table (mm)	320 x 454		356 x 483		500 x 740
Fente en T à onglets (mm)	13		13 / 270		14
Inclinaison de la tête	-		-		30° à droite / 0° / 30° à gauche
Dimensions (mm)	677 x 434 x 1'115		723 x 483 x 1'679		1'740 x 570 x 1'860
Poids (kg)	71		86		210
Livré avec	<ul style="list-style-type: none"> • Mandrin Autoserrant + Adaptateur • Protecteur Mandrin • Clés de services • Chasse cone • Manuels 		<ul style="list-style-type: none"> • Mandrin autoserrant 1 - 16 mm 		<ul style="list-style-type: none"> • Socle avec vide-poche • Cône morse, CM2 / B16 • Mandrin autoserrant 3 - 16 mm / B16
EAN	7612375701883	7612375701890	7612375701906	7612375701913	7612375514551
Dece	2.13		2.35		5.25
Gamme	J		J		J

TOUPIE

JWS 34KX-M / JWS 34KX-T

- Sa table en fonte de grande taille (635 x 600) vous offrira une large surface d'appui.
- Le changement de vitesse se fera d'une manière simple grâce aux courroies Poly V.
- Équipée d'un attachement identique à celui de la ponceuse à broche JOSS-S, cette toupie vous donnera la possibilité d'y monter les broches de ponçage de cette machine.
- Fournie avec des pinces de serrage de 8 et 12 mm, vous serez en capacité de monter les fraises de défonceuses électroportatives



Prix catalogue HT

2 392 €

	JWS-34KX-M	JWS 34KX-T
Puissance (V / kW)	230 / 1.5	400 / 2.2
Vitesse de la broche (tr / min)	1'700 / 3'500 / 6'000 / 8'000	
Diamètre de l'outil max. (mm)	180	
Hauteur de l'outil max. (mm)	70	
Hauteur de serrage (mm)	70	
Taille de la bague de serrage Pour outillage de défonceuse (mm)	8 / 12	
Hauteur de Fraisage Maxi (mm)	120	
Diamètre de la broche (ø-mm)	30	
Course de broche (mm)	80	
Diamètre d'ouverture de la table (ø-mm)	160	
Dimensions de la table (mm)	635 x 600	
Port de poussière (ø-mm)	100	
Dimensions (mm)	920 x 680 x 1090	
Poids (kg)	156	
Livré avec	<ul style="list-style-type: none"> • Arbre de 30 mm + Entretoises pour montage outillage • Protecteur de l'arbre • Pinces de serrages 8 et 12 mm pour outils défonceuse • Guide d'onglet • Guide Parallèle • Dispositif de maintien supérieur • Pousoir • Manuel d'utilisation 	
EAN	7612375704341	7612375704358
DEEE	3.62	
GAMME	J	

MORTAISEUSES

719A-M

- Réglage en hauteur des crémaillères en relation avec le guidage en forme de queue-d'aronde de précision et le cylindre de compensation de la pression de gaz
- Moteur puissant
- Tête pivotante à 180°, pour percer une serrure
- Volants de grandes dimensions pour un réglage simple de la table de coordonnées
- Butée finale pour des productions en série de précision
- Dispositif de serrage des pièces avec réglage rapide
- Socle bas fermé avec compartiment de rangement
- Angle d'inclinaison de la table (719AS-M uniquement)
- Jusqu'à 35°



Prix catalogue HT

1262 €

719-AS-M

Prix catalogue HT

1515 €

JBM-5-M

- Compact, mobile et facile à utiliser dans l'atelier ou sur le site de construction
- Construction robuste en fonte grise pour un travail précis
- Avec réglage en hauteur des crémaillères et cylindre de compensation de la pression du gaz
- Levier de perçage déplaçable
- Possibilité de régler la butée, le dispositif de maintien des pièces et la butée de profondeur
- Plateau de table en MDF, facile à remplacer
- Livrée sans burin sur la photo



Prix catalogue HT

465 €

	719A-M	719AS-M	JBM5-M
Puissance (V / kW)	230 / 0.75	230 / 0.75	230 / 0.37
Vitesse de la broche (tr / min)	1'450	1'450	1'450
Taille de coupe maximum (dure / douce)	25 x 25	25 x 25	12.7 x 12.7
Diamètre max. du mandrin de perceuse	13	13	10
Distance Nez de Broche/Table (mm)	295	295	208
Hauteur de pièce max. avec extension (mm, en option)	-	-	155
Course max. Bédane (mm)	200	200	120
Déplacement de la table (longitudinal / transversal, mm)	400 / 100	400 / 100	-
Inclinaison de la table	-	0 - 35°	-
Dimensions de la table (mm)	520 x 180	520 x 180	345 x 150
Dimensions du dossier de Table (mm)	520 x 90	520 x 90	320 x 40
Col de Cygne (Axe Broche Table)	100	100	90
Dimensions (mm)	650 x 500 x 1'760	650 x 500 x 1'760	370 x 350 x 750
Poids (kg)	105	116	20
Livré avec	<ul style="list-style-type: none"> • Mandrin à Clé de 13 mm • Butée de profondeur • Butée de longueur • 4 adaptateurs de Bédanes (5/8", 3/4", 13/16" et 1.3/16") • Socle fermé avec compartiment de rangement 		<ul style="list-style-type: none"> • Mandrin à Clé de 10 mm + clé • Butée de profondeur • 4 adaptateurs de Bédanes (5/8", 3/4", 13/16" et 1.3/16") • Bride de maintien des pièces • Dessus de table en MDF
EAN	7612375702651	7612375704389	7612375509380
DEEE	3.13	3.4	0.58
GAMME	J	J	J

SYSTÈME DE FILTRATION D'AIR

AFS-1000B-M

- Système de filtre à air facile d'utilisation pour des pièces de taille moyenne
- Nettoyage silencieux et filtration de l'air
- Filtration à 98% de toutes les particules de 5 microns et à 85% de toutes les particules de 1 micron
- Selon votre choix, vous pouvez suspendre le système de filtre à air au plafond ou le poser sur votre établi d'atelier
- Le débit d'air (12 / 15 / 20 m³ / min) et la durée de fonctionnement (2, 4, 8 h) sont réglables avec télécommande
- Avec filtre extérieur électrostatique et filtre à poches lavable à l'intérieur



Prix catalogue HT

474 €

AFS-500-M

- Nettoyage silencieux et filtration de l'air
- Filtre 98% de toutes les poussières jusqu'à 5 microns et 85% de toutes les poussières jusqu'à 1 micron
- Filtre électrostatique à l'extérieur et cartouche de filtre à l'intérieur, facile à remplacer ou à nettoyer en l'aspirant précautionneusement
- Débit volumique réglable à 3 niveaux: 6 / 8 / 10 m³ / min
- Courant d'air d'évacuation commandable avec aérateur à lamelles
- Portable



Prix catalogue HT

330 €

	AFS-1000B-M	AFS-500-M
Puissance (V / kW)	230 / 0.12	230 / 0.12
Débit d'air (m ³ / h)	720 / 900 / 1200	360 / 480 / 600
Efficacité du filtre (interne / externe)	5μ (Filtre Extérieur) et 1μ (Filtre Intérieur)	5μ (Filtre Extérieur) et 1μ (Filtre Intérieur)
Télécommande / minuterie (h)	Oui / 2, 4, 8	Non
Niveau sonore (LpA, dB)	62 / 67 / 69	57 / 59 / 61
Dimensions (mm)	768 x 610 x 305	610 x 400 x 310
Poids (kg)	25	15
Livré avec	<ul style="list-style-type: none"> • Filtre électrostatique externe 5 microns • Filtre Intérieur 1μ lavable • Télécommande infrarouge, 2 piles AA • 4 vis à anneau de levage et 4 supports de fixation 	<ul style="list-style-type: none"> • Filtre électrostatique externe 5 microns • Cartouche de filtre intérieure 1 micron • Poignée
EAN	7612375704426	7612375704419
DEEE	0.63	0.38
GAMME	J	J

SYSTÈME D'ASPIRATION

DC-900A-M

- Entièrement équipé, idéal pour un artisan professionnel
- Puissance d'aspiration optimale grâce à un moteur à induction puissant et une roue de ventilateur 3D
- Roue de ventilateur en acier finement équilibrée pour un fonctionnement silencieux et sans vibrations
- Montage simple du sac grâce à la sangle de serrage rapide
- Boîtier robuste en métal, déplaçable
- Tuyau d'aspiration 100 mm et 3 sacs à copeaux incl.



Prix catalogue HT

320 €

DC-1200-M

- Produit haut de gamme éprouvé parmi les dispositifs d'extraction d'air non filtré
- Puissance d'aspiration optimale grâce à un moteur à induction puissant et une roue de ventilateur 3D
- Montage simple du sac grâce à la sangle de serrage rapide
- 4 roues de guidage pour une utilisation mobile



Prix catalogue HT

526 €

DC-1900-A

- Seul modèle de la gamme JET avec 2 sacs à copeaux, le DC 1900A propose une contenance de 400 litres au total,
- Particulièrement apprécié pour son volume d'air aspiré, il saura répondre à toutes vos attentes et aux gros travaux de menuiserie,
- Associé à des flexibles de 5 m (en option), cette centrale d'aspiration mobile vous permettra de la déplacer sans efforts.



Prix catalogue HT

925 €

	DC-900A-M	DC-1200-M	DC-1900-A
Puissance (V / kW)	230 / 0.75	230 / 1.5	400 / 2.2
Débit d'air (m ³ / h)	900	1'200	2»900 (Ø 200) 1'180 (Ø 100)
Dépression (pA)	1'050	1'880	1'800
Diamètre d'admission de poussière (Ø-mm)	100	125	200
Diamètre de flexible (Ø-mm)	100	2 x 100	3 x 100
Efficacité du filtre avec dimensions des particules	99 %, 30 Micron	99 %, 30 Micron	99 %, 30 microns
Capacité du sac volume du collecteur (lt.)	55	150	2 x 200
Dimensions du sac (mm)	600 x 900	800 x 1'100	800 x 1'100
Niveau sonore (LpA, dB)	78	80	82
Dimensions (mm)	900 x 450 x 1'600	2'000 x 750 x 1'000	1'550 x 760 x 2'440
Poids (kg)	24	38	86
Options	Flexible Ø 100mm 5 m – J10000312	Flexible Ø 100 mm 5 m – J10000312	Flexible Ø 100 mm 5 m – J10000312
Livré avec	<ul style="list-style-type: none"> • 3 sacs à copeaux • Flexible Aspiration Ø100 mm – 1,50 m 	<ul style="list-style-type: none"> • Sac filtrant, 30 Micron • 1 sac à copeaux • Y-embout, 2 x 100 mm • 4 roulettes pivotantes 	<ul style="list-style-type: none"> • 2 sacs filtre Tissu • Raccord en Y en 3 x Ø100 mm • 2 lots de 5 sacs à copeaux
EAN	7612375505689	7612375508413	7612375704433
DEEE	0.6	1.0	2.15
GAMME	J	J	J

SYSTÈME D'ASPIRATION

DC-1100A-M

- Aspiration universelle puissante avec grand volume d'aspiration et technologie Vortex-Cone innovante
- Moteur à induction efficace conçu pour un fonctionnement en continu
- Seuls l'air et les particules très fines arrivent dans la zone du filtre; aucune baisse de performance due à des lamelles de filtration prématurément bouchées

Technologie innovante de cône de VORTEX



Prix catalogue HT


507 €

DC-1100A-T

DC-1100CK-M

- Fourni de série avec la cartouche filtrante 2, ce modèle renforcera l'aspiration des particules très fines
- Seuls l'air et les particules très fines arrivent dans la zone du filtre; aucune baisse de performance due à des lamelles de filtration prématurément bouchées
- Moteur à induction efficace conçu pour un fonctionnement en continu

Technologie innovante de cône de VORTEX



Prix catalogue HT

792 €

	DC-1100A-M	DC-1100A-T	DC-1100CK-M	DC-1100CK-T
Puissance (v / kW)	230 / 1.1	400 / 1.1	230 / 1.1	400 / 1.1
Débit d'air (m³ / h)	1'150 (Ø 100) – 1'620 (Ø 150)		1'150 / 1'620	
Dépression (pA)	1'700		1'700	
Diamètre d'admission de poussière (Ø-mm)	150		150	
Diamètre de flexible (Ø-mm)	2 x 100		2 x 100	
Efficacité du filtre avec dimensions des particules	99 %, 30 Micron		99 %, 2 Micron	
Capacité du sac volume du collecteur (lt.)	200		200	
Dimensions du sac (mm)	800 x 1'100		800 x 1'100	
Niveau sonore (LpA, dB)	80		80	
Dimensions (mm)	940 x 510 x 2'000		940 x 510 x 1'830	
Poids (kg)	48		71	
Option	Flexible Ø 100 mm 5 m – J10000312		Flexible Ø 100 mm 5 m – J10000312	
Livré avec	<ul style="list-style-type: none"> • Livré de série avec filtre tissu 30 microns • Embout en Y en 2 x 100 mm • 5 sacs à copeaux • Flexible aspiration non fourni • Manuel Utilisation • Possibilité d'y ajouter cartouche filtrante 2µm (708739) en option. 		<ul style="list-style-type: none"> • Livré de série avec cartouche filtrante 2 microns • Embout en Y en 2 x 100 mm • 5 sacs à copeaux • Flexible aspiration non fourni • Manuel Utilisation 	
EAN	761237570440	7612375704457	7612375512557	7612375512564
DEEE	1.2		1.43	
GAMME	J		J	

SYSTÈME D'ASPIRATION CYCLONIQUE

JCDC-15-M

JCDC-20-M

JCDC-30-T

- Plus de puissance d'aspiration pour une puissance de moteur équivalente, silencieux pendant le fonctionnement
- Filtration de l'air à deux niveaux, l'appareil travaille avec plus d'efficacité
- Fonction cyclone haute performance, sépare les copeaux et la poussière
- Rendement du filtre de 99% pour des particules ≥ 2 microns
- Cartouche de filtre avec phase de nettoyage rapide activée par un levier manuel
- Pour une vidange rapide, le tambour dispose de systèmes de verrouillage rapide et de roues de guidage séparées
- Les roues de guidage sur l'appareil permettent une utilisation mobile dans l'atelier
- **JCDC-15-M** : Les copeaux sont collectés dans un fût métallique d'une contenance de 75 litres
- **JCDC-20-M | JCDC-30-T** : Avec télécommande radio d'une portée de 15 mètres, avec minuterie pour 2, 4, 6, 8 h
- Les copeaux sont collectés dans un fût métallique d'une contenance de 250 litres



Prix catalogue HT

1574 €



Prix catalogue HT

2140 €



Prix catalogue HT


2783 €


	JCDC-15-M	JCDC-20-M	JCDC-30-T
Puissance (V / kW)	230 / 1.1	230 / 1.5	400 / 2.2
Débit d'air (m ³ / h)	1'527	2'160	2'540
Dépression (pA)	1'350	1'600	1'700
Diamètre d'admission de poussière (ø-mm)	152	152	203
Diamètre de flexible (ø-mm)	2 x 100	2 x 100	800 x 1'100
Efficacité du filtre avec dimensions des particules	99 %, 2 Microns	99 %, 2 Microns	99 %, 2 Microns
Volume de collecte du tambour (lt.)	75	115	250
Niveau sonore (LpA, dB)	76	76	76
Dimensions des sacs (mm)	660 x 700 (Copeaux) 500 x 600 (poussières)	780 x 830 (Copeaux) 500 x 600 (poussières)	980 x 1200 (Copeaux) 500 x 600 (poussières)
Télécommande / minuterie (h)	Non	Oui / 2, 4, 6, 8 h	Oui / 2, 4, 6, 8 h
Dimensions (mm)	1'195 x 560 x 1'715	1'285 x 660 x 1'835	1'450 x 770 x 2'235
Poids (kg)	65	94	110
Livré avec	<ul style="list-style-type: none"> • 2 Sacs à Copeaux • Embout en Y en 2 x 100 • Manuel Utilisation 	<ul style="list-style-type: none"> • 2 Sacs à Copeaux • Embout en Y en 2 x 100 • Manuel Utilisation • Télécommande + 2 Piles AAA 	<ul style="list-style-type: none"> • 2 Sacs à Copeaux • Embout en Y 3 x 100 • Manuel Utilisation • Télécommande + 2 Piles AAA
Option	Flexible Ø 100mm 5 m – J10000312	Flexible Ø 100mm 5 m – J10000312	Flexible Ø 100 mm 5 m – J10000312
EAN	7612375513820	7612375521122	7612375521146
DEEE	1.63	2.2	2.5
GAMME	J	J	J

	No d'art.	Description	Prix HT	Gamme	EAN
	J_10000315	Flexible PVC Ø 100 mm – 2,5 m	129 €	J	7612375692624
	J_10000312	Flexible PVC Ø 100 mm – 5 m	163 €	J	3506111747379
	JW 1022	Bague de serrage galvanisée Ø 100 mm	7 €	J	7612375515602
	JW 1019	Raccord Ø 100 mm pour rallonge tuyau	11 €	J	7612375515596
	JW 1015	Raccord Y Ø 100 mm	12 €	J	7612375704938
	JW 1013	Raccord en T Ø 100 mm	13 €	J	7612375515572
	JW 1017	Raccord en coude à 90° Ø 100 mm	17 €	J	7612375515589
	JW 1005	Capot Universel Ø 100 mm – 355 x 355 mm	25 €	J	662755122156
	JW 1001	Capot Universel Ø 100 mm – 210 x 210 mm	13 €	J	7612375704877
	JW 1010	Capot Universel Ø 100 mm – 158 x 158 mm	25 €	J	662755122200
	JW 1003	Buse Aspiration au Sol Ø 100 mm	27 €	J	7612375704884
	JW 1047	Tubulure de raccordement aux machines Ø 100 mm	12 €	J	7612375515626
	JW 1039	Raccord Aspiration Ø 25 à Ø 150 mm	18 €	J	7612375704976
	JW 1000	Manchon de Réduction Ø 100 à 50mm	12 €	J	7612375515640
	JW 1053	Prise de terre (12 m de cuivre)	36 €	J	662755787133
	JW 1007	Vanne Arrêt Plastifiée Ø 100 mm	18 €	J	7612375692600
	JW 1142	Vanne Arrêt Alu Ø 100 mm	20 €	J	7612375515619
	709563	Sacs Copeaux (5pcs) DC1100A/1200/1900	18 €	J	7612375704693
	10000311	Sacs Copeaux (5pcs) DC900A/DC1300	11 €	J	7612375701746
	708739	Cartouche Filtre 2µDC 1100A/DC1900	237 €	J	7612375704587
	10000310	Cartouche Filtre DC 1300	273 €	J	7612375701739
	848720	Filtre Tissu 30µDC1100A/DC1300	40 €	J	7612375692617
	70873110	Filtre Électrostatique Extérieur AFS500/AFS1000B (10 pcs)	141 €	J	7612375704501
	J_70873405	Filtre Charbon Extérieur AFS500/AFS1000B (5 pcs)	222 €	J	7612375704549
	J_70873305	Filtre Intérieur AFS 1000B lavable (5 pcs)	406 €	J	7612375704525
	J_70873505	Filtre Intérieur AFS 500 (5 pcs)	255 €	J	7612375704563

ÉTAUX D'ÉTABLI SUR BASE TOURNANTE

 <ul style="list-style-type: none"> Fabriqué pour un usage intensif et une longévité accrue Base tournante 360° Idéal en utilisation courante et pour l'artisanat 	MODÈLE	63300EU	63301EU	63302EU	63304EU
	Largeur des Machoires (mm)	100	125	150	200
	Ouverture d'Étau (mm)	100	125	150	200
	Capacité de Serrage (mm)	70	75	88	100
	Capacité Serrage Tube (mm)	20 - 50	20 - 60	20 - 65	20 - 76
	Poids	10	14	19	30
	EAN	7612375800210	7612375800227	7612375800234	7612375800241
	Prix HT	82 €	99 €	135 €	213 €

 <ul style="list-style-type: none"> Construction en Fonte pour un usage intensif et une longévité accrue Craissage des glissières permanent Idéal pour les ateliers de maintenance, de mécanique auto ou de réparations en tout genre 	MODÈLE	22300EU	22400EU	22500EU	22800EU
	Largeur des Machoires (mm)	100	125	150	200
	Ouverture d'Étau (mm)	115	133	150	210
	Capacité de Serrage (mm)	87	95	105	115
	Capacité Serrage Tube (mm)	6 - 50	6 - 65	6 - 90	6 - 90
	Poids	17	23	29	40
	EAN	7612375800173	7612375800180	7612375800197	7612375800203
	Prix HT	111 €	134 €	165 €	202 €

 <ul style="list-style-type: none"> Construction en Fonte pour un usage intensif et une longévité accrue Craissage des glissières permanent Idéal pour les ateliers de maintenance, de mécanique auto ou de réparations en tout genre 	MODÈLE	21300EU	21400EU	21500EU	21800EU
	Largeur des Machoires (mm)	100	125	150	200
	Ouverture d'Étau (mm)	115	130	145	210
	Capacité de Serrage (mm)	87	95	105	115
	Capacité Serrage Tube (mm)	6 - 50	6 - 65	6 - 90	6 - 90
	Poids	19	25	32	44
	EAN	7612375800135	7612375800142	7612375800159	7612375800166
	Prix HT	128 €	157 €	201 €	236 €

SERVANTES À ROULEAUX SUR BASE TOURNANTE




MODÈLE	2146	2147	2148	HRS-V
Largeur des Rouleaux (mm)	400	400	330	250
Réglages Hauteur (mm)	580 - 950	640 - 940	560 - 940	600 - 950
Nombre de Rouleaux	1	5	1 Rouleau, 7 billes	2 en V
Poids	6	13	5,8	17
Charge maxi (kg)	70	70	50	250
EAN	7612375601909	7612375601916	7612375504781	7612375703177
GAMME	A	A	A	A
Prix HT	78 €	120 €	88 €	147 €

COFFRET D'OUTILLAGE

Y-136C

P. 37



1/4"

1/2"

Prix catalogue HT

276 €


169-PCS.



COFFRET D'OUTILLAGE

A-179-EXE

P. 46



1/4"

1/2"

Prix catalogue HT

355 €

179-PCS.



JEUX D'EMBOUTS

BT-22B

1/4"

Prix catalogue HT

17 €

- Embouts de torsion repère de couleur en qualité S2 et tige spéciale pour un couple 30% plus élevé
- Boîtes d'embouts au design JET : robustes, fonctionnelles et de grande longévité
- Avec revêtement en caoutchouc « antiglissement »



22-PCS.

Dimensions

	PH1 / 2 x PH2
	PZ1 / PZ2 / PZ3
	2 x T10 / 2 x T15 / 2 x T20 / 4 x T25 / 2 x T30 / 2 x T40

90 x 53 x 20 mm

0.16 kg

EAN 7612375532227

GAMME T

B-127

Prix catalogue HT

63 €

- « Coffret Bit-Box » comprenant 127 embouts et porte-embouts.
- **Composition du coffret :**
- Embouts plats SL : 3 - 4 - 4.5 (x3) - 6 - 6.5 - 7 - 8 mm
- Embouts Philips : PH0 - PH1 - PH2 (x5) - PH3
- Embouts Pozidriv : PZ1 - PZ2 (x5) - PZ3 (x2)
- Embouts Torx Inviolables : T8T - T10T - T15T - T20T - T25T (x2) - T30T (x2) - T40T
- Embouts Torx : T8 - T10 - T15 - T20 - T27 - T30 - T40 - T45
- Embouts Hexagonales : 1/16 - 5/64 - 3/32 - 7/64 - 1/8 - 5/32 - 3/16 - 7/32 - 1.5 - 2 - 2.5 - 4 - 5 - 6 - 7 mm
- Embouts Hexagonales Inviolables : H2T (x2) - H2.5T (x2) - H3T (x2) - H4T (x2) - H5T (x2) - H6T (x4)
- Embouts carrés : R0 - R1 - R2 - R3
- Embouts Spanner : SP4 - SP6 - SP8
- Embouts Tri-Wing : Tri1 - Tri2 - Tri3 - Tri4
- Embouts Torq set : TQ4 - TQ6 - TQ8 - TQ10

127-PCS.



EAN 7612375532265

GAMME T

BC-38

1/4"

38-PCS.

Prix catalogue HT

44 €



25 mm

	5 / 6 / 7 / 8 / 9 / 10 / 11 / 12 / 13 / 14 mm
	3 / 4 / 5 mm
	4 / 5 / 6 mm
	PH1 / PH2 / PH3
	T10 / T15 / T20 / T25 / T27 / T30 / T40

155 x 104 x 59 mm

0.8 kg

EAN 7612375532258

GAMME T

BC-53TC

1/4"

53-PCS.



Prix catalogue HT

59 €

25 mm

	3 / 4 / 5 / 6 mm
	3 / 4 / 5 / 6 mm
	2 x PH1 / 2 x PH2 / PH3
	2 x PZ1 / 2 x PZ2 / PZ3
	T10 / T15 / 2 x T20 / 2 x T25 / T27 / 2 x T30 / 2 x T40

75 mm

	3 / 4 / 5 / 6 mm
	3 / 4 / 5 / 6 mm
	PH1 / PH2 / PH3
	PZ1 / PZ2 / PZ3
	T10 / T15 / T20 / 2 x T25 / T27 / T30 / T40

155 x 104 x 59 mm

0.7 kg

EAN 7612375531459

GAMME T

JEUX DE CLÉS À DOUILLES

- Insert en mousse fraisé CNC : robuste, lavable, résistants à l'huile et avec un aspect métallique attrayant
- Boîtier en plastique robuste avec des charnières et des fermetures métalliques, résiste sans problème aux sollicitations les plus dures
- Convient parfaitement à tous les ateliers, à toutes les boîtes à outils ou au véhicule de service
- Grâce à une fabrication de précision, chaque outil a une tenue parfaite

X-546-D

1/4"



46-PCS.

Prix catalogue HT

56 €

X-31

1/2"



31-PCS.

Prix catalogue HT

99 €

X-61

3/8"



61-PCS.

Prix catalogue HT

101 €

X-546-D	X-31	X-61
4 / 4.5 / 5 / 5.5 / 6 / 7 / 8 / 9 / 10 / 11 / 12 / 13 / 14 mm	1/2"	3/8" 5.5 / 6 / 7 / 8 / 10 / 11 / 12 / 13 / 14 / 15 / 16 / 17 / 18 / 19 / 20 / 21 / 22 / 24 mm
3 / 4 / 5 / 6 / 7 / 8 mm		3 / 4 / 5 / 6 / 7 / 8 / 10 mm
4 / 5.5 / 7 mm		5.5 / 7 / 8 mm
PH0 / PH1 / PH2 / PH3		PH1 / PH2 / PH3
PZ0 / PZ1 / PZ2 / PZ3		PZ1 / PZ2 / PZ3
T8 / T10 / T15 / T20 / T25 / T30 / T40		T8 / T10 / T15 / T20 / T25 / T27 / T30 / T40 / T45 / T50
250 x 120 x 45 mm	250 x 120 x 45 mm	345 x 275 x 80 mm
1.2 kg	1.2 kg	4.5 kg
EAN 7612375504781	EAN 7612375531428	EAN 7612375531411
GAMME T	GAMME T	GAMME T

JEUX DE CLÉS À DOUILLES

- Insert en mousse fraisé CNC : robuste, lavable, résistants à l'huile et avec un aspect métallique attrayant
- Boîtier en plastique robuste avec des charnières et des fermetures métalliques, résiste sans problème aux sollicitations les plus dures
- Convient parfaitement à tous les ateliers, à toutes les boîtes à outils ou au véhicule de service
- Grâce à une fabrication de précision, chaque outil a une tenue parfaite

X-582C

1/4"

1/2"



Prix catalogue HT

123 €

82-PCS.

X-111

1/4"

1/2"



Prix catalogue HT

166 €

111-PCS.

X-165

1/4"

1/2"



Prix catalogue HT

267 €

165-PCS.

X-582C			X-111			X-165			
1/4"	4 / 4.5 / 5 / 5.5 / 6 / 7 / 8 / 9 / 10 / 11 / 12 / 13 / 14 mm	1/2"	13 / 14 / 15 / 16 / 17 / 18 / 19 / 22 / 24 / 27 / 30 / 32 mm	1/4"	4 / 4.5 / 5 / 5.5 / 6 / 7 / 8 / 9 / 10 / 11 / 12 / 13 / 14 mm	1/2"	10 / 11 / 12 / 13 / 14 / 15 / 16 / 17 / 18 / 19 / 20 / 21 / 22 / 23 / 24 / 27 / 30 / 32 mm	1/4"	4 / 4.5 / 5 / 5.5 / 6 / 7 / 8 / 9 / 10 / 11 / 12 / 13 / 14 mm
	3 / 4 / 5 / 6 mm	5/16"	8 / 10 / 12 / 14 mm		3 / 4 / 5 / 6 / 8 mm	5/16"	7 / 8 / 9 / 10 / 12 mm	1/2"	10 / 11 / 12 / 13 / 14 / 15 / 16 / 17 / 18 / 19 / 20 / 21 / 22 / 23 / 24 / 27 / 30 / 32 mm
	4 / 5.5 / 7 mm	5/16"	5 / 7 / 8 / 10 / 12 mm		3 / 4 / 5 / 6 mm	5/16"	5 / 7 / 8 / 10 / 12 mm		
	PH1 / PH2	5/16"	PH3 / PH4		PH0 / PH1 / PH2	5/16"	PH1 / PH2 / PH3		
	PZ1 / PZ2	5/16"	PZ3 / PZ4		PZ0 / PZ1 / PZ2	5/16"	PZ1 / PZ2 / PZ3		
	T8 / T10 / T15 / T20 / T25 / T30	5/16"	T40 / T45 / T50 / T55		T8 / T10 / T15 / T20 / T25 / T27 / T30 / T40	5/16"	T20 / T25 / T27 / T30 / T40 / T45 / T50 / T55 / T20 / T25 / T27 / T30 / T40 / T45 / T50 / T55		5 x 5.5 / 6 x 7 / 8 x 9 / 10 x 11 / 12 x 13 / 14 x 15 / 16 x 17 / 18 x 19 mm
	8 / 10 / 11 / 12 / 13 / 14 / 17 / 19 / 22 mm								
	425 x 305 x 90 mm				425 x 305 x 90 mm				476 x 388 x 108 mm
	6.4 kg				7.0 kg				9.9 kg
EAN	7612375531473			EAN	7612375531435			EAN	7612375531442
GAMME	T			GAMME	T			GAMME	T

COFFRETS À OUTILS

- Coffret robuste en ALU
- Poches en toile avec coutures doubles pour une longévité maximale
- Insert en mousse bicoloré pour un rangement et une vue d'ensemble excellents
- Compacte et légère, idéale pour les travaux de montage et de service

Y-128

1/4"

128-PCS.

1/2"

Prix catalogue HT

227 €

Y-136C

1/4"

169-PCS.

1/2"

Prix catalogue HT

276 €

Y-244

1/4"

244-PCS.

1/2"

Prix catalogue HT

491 €



Y-128		Y-136C			
1/2"	10 / 13 / 14 / 16 / 17 / 18 / 19 / 20 / 22 mm	1/2"	10 / 13 / 14 / 16 / 17 / 18 / 19 / 20 / 22 / 24 / 27 / 30 / 32 mm	1/2"	10 / 13 / 14 / 16 / 17 / 18 / 19 / 20 / 22 / 24 / 27 / 30 / 32 mm
1/4"	4 / 4.5 / 5 / 5.5 / 6 / 7 / 8 / 9 / 10 / 11 / 12 / 13 / 14 mm	1/4"	4 / 4.5 / 5 / 5.5 / 6 / 7 / 8 / 9 / 10 / 11 / 12 / 13 / 14 mm	1/4"	4 / 4.5 / 5 / 5.5 / 6 / 7 / 8 / 9 / 10 / 11 / 12 / 13 / 14 mm
	8 / 9 / 10 / 11 / 12 / 13 / 14 / 16 / 17 mm		8 / 9 / 10 / 11 / 12 / 13 / 14 / 16 / 17 mm		8 / 9 / 10 / 11 / 12 / 13 / 14 / 17 / 19 / 22 mm
	460 x 370 x 115 mm		465 x 370 x 150 mm		545 x 475 x 215 mm
	9.5 kg		13 kg		19.3 kg
EAN	7612375534139	EAN	7612375534146	EAN	7612375534160
GAMME	T	GAMME	T	GAMME	T

SERVANTES D'ATELIER

- Tiroirs verrouillables sur roulements à billes à ouverture totale, marquage magnétique des tiroirs et verrouillage individualisé
- 2 roulettes robustes pivotantes / fixes résist. à l'huile et dotées d'un système de blocage
- Compartiment latéral distinct avec espace de rangement et paroi perforée
- Insert en mousse fraisé CNC : robuste, lavable, résistants à l'huile et avec un aspect métallique attrayant

TT-209

1/4"

1/2"



Prix catalogue HT

918 €

209-PCS.



TT-318

1/4"

1/2"


3/8"



Prix catalogue HT

1575 €

318-PCS.









Y-TT-209

TT-318

1/2"	10 / 11 / 12 / 13 / 14 / 15 / 16 / 17 / 18 / 19 / 21 / 22 / 24 / 27 / 30 / 32 mm	1/2"	10 / 11 / 12 / 13 / 14 / 15 / 16 / 17 / 18 / 19 / 21 / 22 / 24 / 27 / 30 / 32 mm
1/4"	4 / 4.5 / 5 / 5.5 / 6 / 7 / 8 / 9 / 10 / 11 / 12 / 13 / 14 mm	3/8"	8 / 9 / 10 / 11 / 12 / 13 / 14 / 15 / 16 / 17 / 18 / 19 / 20 / 21 / 22 / 24 mm
	780 x 455 x 985 mm	1/4"	4 / 4.5 / 5 / 5.5 / 6 / 7 / 8 / 9 / 10 / 11 / 12 / 13 / 14 mm
	80 kg		780 x 455 x 985 mm
	80 kg		91 kg
EAN	7612375533187	EAN	7612375533170
GAMME	T	GAMME	T

SERVANTES D'ATELIER

- Garnie de 412 outils de qualité
- 8 tiroirs sur roulements à billes à ouverture totale, marquage magnétique des tiroirs et verrouillage individualisé
- Compartiment latéral distinct avec espace de rangement et paroi perforée
- Paroi à outils coulissante et verrouillable (TT-412-WKS)
- 2 roulettes robustes pivotantes / fixes résist. à l'huile et dotées d'un système de blocage
- Insert en mousse fraisé CNC : robuste, lavable, résistants à l'huile et avec un aspect métallique attrayant



TT-412		TT-412 WKS	
	10 / 11 / 12 / 13 / 14 / 15 / 16 / 17 / 18 / 19 / 21 / 22 / 24 / 27 / 30 / 32 mm		10 / 11 / 12 / 13 / 14 / 15 / 16 / 17 / 18 / 19 / 21 / 22 / 24 / 27 / 30 / 32 mm
	8 / 9 / 10 / 11 / 12 / 13 / 14 / 15 / 16 / 17 / 18 / 19 / 20 / 21 / 22 / 24 mm		8 / 9 / 10 / 11 / 12 / 13 / 14 / 15 / 16 / 17 / 18 / 19 / 20 / 21 / 22 / 24 mm
	4 / 4.5 / 5 / 5.5 / 6 / 7 / 8 / 9 / 10 / 11 / 12 / 13 / 14 mm		4 / 4.5 / 5 / 5.5 / 6 / 7 / 8 / 9 / 10 / 11 / 12 / 13 / 14 mm
	780 x 455 x 985 mm		835 x 540 x 980 (1'575) mm
	97.5 kg		112.8 kg
EAN	7612375533163		7612375533156
GAMME	T		T

JEUX D'EMBOUS

B-31

- Boîtier robuste avec clip ceinture rotatif
- Embouts en qualité S2

31-PCS.



Prix catalogue HT

20 €

25 mm

	3 / 4 / 5 / 6 mm
	3 / 4 / 5 / 6 mm
	PH1 / PH2 (2 x) / PH3
	PZ1 / PZ2 (2 x) / PZ3
	2 x T10 / 2 x T15 / 2 x T20 / 2 x T25 / 2 x T27 / 2 x T30 / 2 x T40
EAN	7612375520873
GAMME	T

B-37

- Boîtier robuste avec clip ceinture rotatif
- Embouts en qualité S2

31-PCS.



Prix catalogue HT

69 €

25 mm

	3 / 4 / 5
	3 / 4 / 5 / 6
	PH1 / PH2 / PH3
	PZ1 / PZ2 / PZ3
	T10 - 40
EAN	7612375520866
GAMME	T

BC-44

- Parfait pour chaque caisse d'outils
- Embouts avec signe distinctif en couleur pour le maniement plus rapide et facile
- Clé à cliquet 1/4» de haute valeur, mince mais robuste
- Douilles 6 / 7 / 8 / 9 / 10 / 11 / 12 / 13 mm
- Livraison dans présentoir avec 6-pcs.

31-PCS.



Prix catalogue HT

75 €

25 mm

	1/4" 6 / 7 / 8 / 9 / 10 / 12 / 13 mm
	3 / 4 / 5 / 6
	3 / 4 / 5 / 6
	PH1 / PH2 / PH3
	PZ1 / PZ2 / PZ3
	T10 / T15 / T20 / T25 / T27 / T30 / T40
EAN	7612375520880
GAMME	T

B-65

- Grand choix d'embouts 25 + 75 mm
- Avec signe distinctif en couleur
- Embouts « torsion » pour 30% plus torque

31-PCS.



Prix catalogue HT

87 €

25 mm

	3 / 4 / 5 / 6
	3 / 4 / 5 / 6
	PH1 / PH2 / PH3
	PZ1 / PZ2 / PZ3
	T10 / T15 / T20 / T25 / T27 / T30 / T40
EAN	7612375520873
GAMME	T

JEUX D'EMBOUS

BC-71C

- 25 + 75 mm
- Embouts « torsion » pour 30% plus torque
- Embouts avec signe distinctif en couleur pour le maniement plus rapide et facile
- Livraison dans présentoir avec 6-pcs.

Prix catalogue HT

47 €

71-PCS.



1/4"

25 mm		75 mm	
	3 x 4 / 3 x 5 / 3 x 6 mm		4 / 6 mm
	3 x 4 / 3 x 6 mm		PH1 / PH2 / PH3
	3 x PH1 / 3 x PH2 / 3 x PH3		PZ1 / PZ2
	3 x PZ1 / 3 x PZ2 / 3 x PZ3		T20 / T25
	3 x T10 / 3 x T15 / 3 x T20 / 3 x T25 / 3 x T27 / 3 x T30 / 3 x T40	EAN	7612375513066
		GAMME	T

BC-86D

- 25 + 90 mm
- Embouts avec signe distinctif en couleur pour le maniement plus rapide et facile
- Embouts « torsion » pour 30% plus torque
- Poignées emmanchée
- Porte-embouts rapide et porte-embouts magnétiques
- Livraison dans présentoir avec 6-pcs.

Prix catalogue HT

97 €

86-PCS.



1/4"

25 mm		90 mm	
	5 x 4 / 5 x 5 / 5 x 6 mm		3 x PH2
	5 x 4 / 5 x 6 mm		3 x PZ2
	5 x PH1 / 5 x PH2 / 5 x PH3		T10 / T15 / 3 x T20 / T25 / T30
	5 x PZ1 / 5 x PZ2 / 5 x PZ3	EAN	7612375513233
	3 x T10 / 3 x T15 / 3 x T20 / 3 x T25 / 3 x T27 / 3 x T30 / 3 x T40	GAMME	T

B-100

- Dans boîte en plastique
- Jeu d'embouts universel

Prix catalogue HT

59 €

100-PCS.



1/4"

25 mm	
	4 / 5 / 6
	5.5 / 6 / 10
	PH1 / PH2 / PH3
	PZ1 / PZ2 / PZ3
	T8 / T10 / T15 / T20 / T25 / T27 / T30 / T40
EAN	7612375901214
GAMME	T

B-25 B

- Embouts avec longueur de 125 mm : idéal pour la construction de cuisines et de stores
- Boîtier plastique robuste

Prix catalogue HT

64 €

25-PCS.



1/4"

25 mm	
	3.5 / 4.5 / 5.5 / 6.5 mm
	PH0 / PH1 / PH2 / PH3
	PZ0 / PZ1 / PZ2 / PZ3
	T5 / T6 / T7 / T8 / T9 / T10 / T15 / T20 / T25 / T27 / T30 / T40
EAN	7612375901993
GAMME	T

JEU DE TOURNEVIS

S-8



Prix catalogue HT

25 €

8-PCS.

EAN 7612375901214
GAMME T

S-5-SL-PZ-VDE

Prix catalogue HT

20 €

- Tournevis de haute qualité avec poignée ergonomique
- Lames en acier S2, avec mise à la terre parallèle, pointe noire
- Isolation de protection pour travaux jusqu'à 1000 VAC



5-PCS.

Dimensions

−	2.5 / 4 mm
+	PZ0 / PZ1 / PZ2
GAMME	T

S-6-TX

Prix catalogue HT

23 €

- Tournevis de haute qualité avec poignée ergonomique
- Lames en acier S2

6-PCS.



Dimensions

+	T10 / T15 / T20 / T25 / T30 / T40
GAMME	T

S-6-SL-PZ

Prix catalogue HT

21 €

- Tournevis de haute qualité avec poignée ergonomique
- Lames en acier S2, avec mise à la terre parallèle, pointe noire

6-PCS.



Dimensions

−	2 / 3 / 4 / 5 mm
+	PZ1 / PZ2
GAMME	T

COFFRETS DE DOUILLES

X-573B

- 3/8" douilles 8 – 22 mm
- Clés mixtes 8 – 17 mm
- Divers outils et embouts
- Fermetures en métal

3/8"

Prix catalogue HT

122 €



73-PCS.

EAN	7612375513004
GAMME	T

X-5106B

- Meilleure sélection d'outils maniables et équilibrés d'excellente qualité
- Coffret en plastique résistant avec maintien ferme des outils dans le coffret, ceux-ci sont toutefois faciles à prendre et à reposer
- Avec douilles « SUPERLOCK » : le couple de serrage est grâce aux nouveaux profils intérieur ondulés des douilles SUPERLOCK, à 100% sur la surface plate des boulons et non pas sur les coins.
 - Evite la déformation des têtes de boulons
 - 15% plus de couple de serrage

1/4"

1/2"

Prix catalogue HT

234 €



106-PCS.

EAN	7612375513172
GAMME	T

X-48

- Insert en mousse fraisé CNC: robuste, lavable, et avec un aspect métallique attrayant
- Grâce à une fabrication de précision, chaque outil a une tenue parfaite
- Boîtier en plastique robuste avec deux charnières et des fermetures métalliques, résiste sans problème aux sollicitations les plus dures
- Convient parfaitement à tous les ateliers, à toutes les boîtes à outils ou au véhicule de service

Prix catalogue HT

70 €



Dimensions

	4 / 4.5 / 5 / 5.5 / 6 / 7 / 8 / 9 / 10 / 11 / 12 / 13 / 14 mm
	260 x 180 x 60 mm
	1.5 kg
	3 / 4 / 5 / 6 / 7 / 8 mm
	3 / 4 / 4.5 / 5 / 6 mm
	PH0 / PH1 / PH2 / PH3
	PZ0 / PZ1 / PZ2 / PZ3
	T8 / T10 / T15 / T20 / T25 / T30 / T40
EAN	7612375531428
GAMME	T

COFFRETS DE DOUILLES

Z-760-B

Prix catalogue HT

248 €

60-PCS.

Par box de 6

3/8"

1/4"

1/2"



Dimensions

1/2"	E4 / E5 / E6 / E7 / E8 / E10 / E11 / E12 / E14 / E16 / E18 / E20
	T10 / T15 / T20 / T25 / T27 / T30 / T40 / T45 / T50 / T55
EAN	7612375515817
GAMME	T

Z-725B

Prix catalogue HT

87 €

25-PCS.

Par box de 6

3/8"

1/4"

- Avec douilles « SUPERLOCK » : le couple de serrage est grâce aux nouveaux profils intérieur ondulés des douilles SUPERLOCK, a 100% sur la surface plate des boulons et non pas sur les coins.
- Evite la déformation des têtes de boulons
- 15% plus de couple de serrage
- Manche à cliquet à déverrouillage rapide à 90 dents
- Outils livrés dans un coffret en métal robuste



Dimensions

3/8"	4 / 4.5 / 5 / 5.5 / 6 / 7 / 8
1/4"	9 / 10 / 11 / 12 / 13 / 14 / 17 / 19 / 20 / 21 / 22 / 24
EAN	7612375513004
GAMME	T

Z-782

Prix catalogue HT


191 €

82-PCS.

1/4"

1/2"

- Outils livrés dans un coffret en métal robuste



Dimensions

1/2"	14 / 15 / 16 / 17 / 18 / 19 / 20 / 22 / 24 / 27 / 30 / 32
	4 / 4.5 / 5 / 5.5 / 6 / 7 / 8 / 9 mm
	3 / 4 / 5 / 6
	PH1 / PH2
	PZ1 / PZ2
	T8 / T10 / T15 / T20 / T25 / T30
	8 / 10 / 11 / 12 / 13 / 14 / 17 / 19 / 22 mm
EAN	7612376092058
GAMME	T

COFFRETS DE DOUILLES

Z-715B

- Le jeu pour les gros travaux, utilisable partout où un levier particulièrement long est nécessaire
- Des outils puissants d'excellente qualité sont la garantie d'une longue durée de vie
- Outils livrés dans un coffret en métal robuste



Prix catalogue HT

267 €

12-PCS.

3/4"

Dimensions

	27 / 30 / 32 / 36 / 38 / 41 / 46 / 50 / 55 / 60 mm
EAN	7612375515817
GAMME	T

CLÉS MIXTES

Q-6

- 2 clés mixtes réversibles à cliquet
- 72 dents
- 1^{ère} clé : 8 – 11 mm, 5/16" – 7/16", E10 – E14, 10 – 13 mm, 3/8" – 1/2", E12 – E16
- 2^{ème} clé : 14 – 17 mm, 9/16" – 11/16", E18 – E22, 16 – 19 mm, 5/8" – 3/4", E20 – E24



Prix catalogue HT

67 €

6-PCS.

3/4"

Dimensions

EAN	7612375532272
GAMME	T

Q-707F

- 7 clés mixtes réversibles à cliquet 72 dents
- Inclinaison à 180°
- 8, 10, 12, 13, 14, 17 et 19 mm



Prix catalogue HT

93 €

7-PCS.

3/4"

Dimensions

EAN	7612375903645
GAMME	T

Q-706C

- Inclinaison à 5°, réversibles
- Chrome-vanadium, polie



Prix catalogue HT

77 €

6-PCS.

3/4"

Dimensions

	8 / 10 / 12 / 13 / 17 / 19 mm
EAN	7612375901375
GAMME	T

COFFRETS D'OUTILLAGE

Y-114 C

- Parfait pour le ménage, le véhicule de service ou la maison de vacances – avec ce coffret, le bon outil est toujours à portée de main
- Boîtier robuste aux dimensions compactes

Dimensions

3/8" 10 / 11 / 12 / 13 / 14 / 15 / 17 / 18 / 19 / 22 / 24 mm

1/4" 4 / 4.5 / 5 / 5.5 / 6 / 7 / 8 / 9 mm

8 / 10 / 11 / 12 / 13 / 14 / 17 / 19 mm

EAN 7612375527933

GAMME T



3/8"

1/4"

Prix catalogue HT

156 €

114-PCS.

Y-59B

- Outils ergonomiques de qualité d'excellente, pour une facilité d'emploi optimale
- Compartiments pour les outils personnels ou les petites pièces
- Inserts en mousse compacte bicolore pour assurer une tenue parfaite et maintenir l'ordre dans les outils
- Coffret en aluminium solide



Dimensions

3/8" 6 / 7 / 8 / 9 / 10 / 11 / 12 / 13 / 14 / 15 / 16 / 17 / 18 / 19 / 20 / 21 / 22 / 23 / 24 mm

8 / 10 / 11 / 12 / 13 / 14 / 17 / 19 / 22 mm

EAN 7612375508499

GAMME T



3/8"

Prix catalogue HT

225 €

59-PCS.

A-179-EXE

- Insert en mousse fraisé CNC : robuste, lavable, et avec un aspect métallique attrayant
- Poches en toile avec coutures doubles pour une longévité maximale
- Garnie avec des tournevis originaux de PB SWISS TOOLS

Prix catalogue HT

355 €

179-PCS.



Dimensions

1/2" 10 / 13 / 14 / 16 / 17 / 18 / 19 / 20 / 22 / 24 / 27 / 30 / 32 mm

1/4" 4 / 4.5 / 5 / 5.5 / 6 / 7 / 8 / 9 / 10 / 11 / 12 / 13 / 14 mm

8 / 10 / 11 / 12 / 13 / 14 / 17 / 19 / 22 mm

475 x 370 x 170 mm

13 kg

EAN 7612375531329

GAMME T



1/4"

1/2"



COFFRETS MENUISIERS

X-504B

- Livré dans un étui enroulable
- Idéal pour la boîte à outils ou le véhicule de service



Prix catalogue HT

42 €

4-PCS.

Dimensions

	24 / 27 / 30 / 32 mm
EAN	7612375532296
GAMME	T

X-518

- Livré dans un étui enroulable
- Idéal pour la boîte à outils ou le véhicule de service



Prix catalogue HT

57 €

18-PCS.

Dimensions

	5,5 / 6 / 7 / 8 / 9 / 10 / 11 / 12 / 13 / 14 / 15 / 16 / 17 / 18 / 19 / 20 / 21 / 22 mm
EAN	7612375532289
GAMME	T

X-198

- Pour dénuder facilement des diamètres de câble de 0.2 à 6 mm²
- Longueur de dénudage réglable par vis de réglage fin
- Pour le pressage de cosses isolées et non isolées
- Poignée ergonomique à 2 composants pour une transmission de puissance maximale
- Avec 197 cosses isolées



Prix catalogue HT

23 €

198-PCS.

Dimensions

	215 x 120 x 35 mm
	0.6 kg
EAN	7612375534252
GAMME	T

X-4

- Poignées ergonomiques à 2 composants
- Pince trempée et rectifiée
- Contenu :
 - Pince coupante de côte, 160 mm
 - Pince universelle, 180 mm
 - Pince à bec droit, 200 mm
 - Pince multiprise, 250 mm



Prix catalogue HT

45 €

4-PCS.

Dimensions

	290 x 40 x 310 mm
	1.3 kg
EAN	7612375532302
GAMME	T

COFFRETS DE DÉPANNAGE

Y-116B

- Le coffret à outils idéal pour l'entretien et la maison
- Sélection complète d'outils maniables et équilibrés d'excellente qualité
- Inserts en mousse compacte bicolore pour assurer une tenue parfaite et maintenir l'ordre dans les outils
- Coffret en aluminium solide



116-PCS.

1/4"

1/2"

Dimensions

1/4" 4 / 4.5 / 5 / 5.5 / 6 / 7 / 8 / 9 / 10 / 11 / 12 / 13 / 14 mm

1/2" 14 / 16 / 17 / 18 / 19 / 20 / 22 / 24 mm

8 / 10 / 11 / 12 / 13 / 14 / 17 / 19 / 22 mm

EAN 7612375508505

GAMME T



Prix catalogue HT

258 €

COFFRETS À OUTILS EN ALU

Y-174-VDE

- Coffret à outils « allround » complet avec VDE tournevis, parfait pour le service
- Poches en toile avec coutures doubles pour une longévité maximale
- Garnie de 174 outils de qualité

174-PCS.

1/4"

1/2"

Dimensions

1/2" 10 / 13 / 14 / 16 / 17 / 18 / 19 / 20 / 22 / 24 / 27 / 30 / 32 mm

1/4" 4 / 4.5 / 5 / 5.5 / 6 / 7 / 8 / 9 / 10 / 11 / 12 / 13 / 14 mm

8 / 9 / 10 / 11 / 12 / 13 / 14 / 16 / 17 mm

465 x 395 x 175 mm

14.5 kg

EAN 7612375534153

GAMME T



Prix catalogue HT

326 €

CLÉS DYNAMOMÉTRIQUES

- Une qualité de traitement impressionnante
- Précision + / -4%, de ISO 6789-1: 2017
- Réglable à gauche et à droite
- Livré dans une boîte en plastique

1/4"

1/2"

3/8"




Modèle	Z-20B	Z-100B	Z-200B	Z-335B
N° art. SAP.	1000-022-574	1000-022-575	1000-022-576	1000-022-577
Entraînement carré pouces	1/4"	3/8"	1/2"	1/2"
Réglage du couple de serrage (Nm)	4 - 20	20 - 100	40 - 200	65 - 335
Division (Nm)	0.05	0.25	0.5	0.75
Longueur (mm)	285	438	463	523
Poids (kg)	0.54	0.9	1.02	1.16
Prix HT	91 €	94 €	98 €	121 €

OUTILS À MAIN

PIÈCES DE RECHANGE EN GÉNÉRAL

Bits, Torx, sans forage, avec code couleur



- Acier au chrome vanadium
- Chromé
- 10 pcs. sous blister
- Entraînement 1/4"

1000-028-297	XB-21900339	T6	Longueur : 25 mm
1000-028-298	XB-21900340	T7	
1000-028-299	XB-21900341	T8	
1000-028-300	XB-21900342	T9	
1000-028-301	XB-21900343	T10	
1000-028-302	XB-21900344	T15	
1000-028-303	XB-21900345	T20	
1000-028-304	XB-21900346	T25	
1000-028-305	XB-21900347	T27	
1000-028-306	XB-21900348	T30	
1000-028-307	XB-21900349	T40	

Bits, Torx, sans forage, avec code couleur



- Acier au chrome vanadium
- Chromé
- 10 pcs. sous blister
- Entraînement 1/4"

1000-028-322	XB-21900364	T6	Longueur : 75 mm
1000-028-323	XB-21900365	T7	
1000-028-324	XB-21900366	T8	
1000-028-325	XB-21900367	T9	
1000-028-326	XB-21900368	T10	
1000-028-327	XB-21900369	T15	
1000-028-328	XB-21900370	T20	
1000-028-329	XB-21900371	T25	
1000-028-330	XB-21900372	T27	
1000-028-331	XB-21900373	T30	
1000-028-332	XB-21900374	T40	

Bits, Torx, sans forage, avec code couleur



- Acier au chrome vanadium
- Chromé
- 10 pcs. sous blister
- Entraînement 1/4"

1000-028-315	XB-21900357	T10	Longueur : 25 mm
1000-028-316	XB-21900358	T15	
1000-028-317	XB-21900359	T20	
1000-028-318	XB-21900360	T25	
1000-028-319	XB-21900361	T27	
1000-028-320	XB-21900362	T30	
1000-028-321	XB-21900363	T40	

Cliquet réversible



- Forgé à partir d'acier au chrome vanadium
- Avec serrure à douille
- Commutation droite-gauche
- Poignée à 2 composants
- 72 dents


1000-027-857	XB-21900109	Longueur : 160 mm
--------------	-------------	-------------------

Porte-embouts magnétique, 1/4"



- Avec mécanisme d'éjection et verrouillage automatique

1000-028-354	XB-21900396	Longueur : 67 mm
--------------	-------------	------------------



- Verrouillage automatique

1000-028-355	XB-21900397	Longueur : 60 mm
--------------	-------------	------------------



- Verrouillage automatique, design très fin

1000-028-356	XB-21900398	Longueur : 60 mm
--------------	-------------	------------------

Cardan



- Acier au chrome vanadium
- 4-pans M / 4-pans F

1000-027-862	XB-21900115	Longueur : 43 mm
--------------	-------------	------------------

Pince à becs droits



- Acier au chrome vanadium
- Poignées à 2 composants ergonomiques
- Tête polie

1000-027-979	XB-21900243	Longueur : 205 mm
--------------	-------------	-------------------


Pince à becs incurvées



- Acier au chrome vanadium
- Poignées à 2 composants ergonomiques
- Tête polie

1000-027-980	XB-21900244	Longueur : 205 mm
--------------	-------------	-------------------

Rallonge, flexible



- Acier au chrome vanadium
- 4-pans M / 4-pans F


1000-027-859	XB-21900111	Longueur : 143 mm
--------------	-------------	-------------------

JEUX DE MÈCHES À MÉTAUX

D-19GS

- HSS-G
- Selon DIN 338
- Meulées
- Type N
- Coupe à droite
- ϕ 1.0 – 10.0 mm, à intervalles de 0.5 mm

19-PCS.



Prix catalogue HT

24 €

Dimensions

170 x 115 x 40 mm

0.56 kg


EAN 7612375903133

GAMME A

D-19CO

- HSS-CO
- Selon DIN 338
- Meulées
- Cobalt M35
- Type N
- Coupe à droite
- ϕ 1.0 – 10.0 mm, à intervalles de 0.5 mm

19-PCS.



Prix catalogue HT

54 €

Dimensions

170 x 115 x 40 mm

0.56 kg

EAN 7612375903157

GAMME A

D-25GS

- HSS-G
- Selon DIN 338
- Meulées
- Type N
- Coupe à droite
- ϕ 1.0 – 13.0 mm, à intervalles de 0.5 mm

25-PCS.



Prix catalogue HT

49 €

Dimensions

198 x 115 x 55 mm

1.16 kg

EAN 7612375903140

GAMME A

D-6

- HSS-G, 90°
- Trois dents, 90°
- Tige cylindrique
- Avec tranchants sur 3 faces
- Meulées
- ϕ 6.3 / 8.3 / 10.4 / 12.4 / 16.5 / 20.5 mm

6-PCS.



Prix catalogue HT

47 €

Dimensions

145 x 100 x 40 mm

0.36 kg

EAN 7612375903164

GAMME A

D-3

- ϕ 4 – 12 / 4 – 20 / 6 – 30 mm, à intervalles de 2.0 mm
- Avec tranchants sur 3 faces
- HSS avec TIN de qualité élevée

3-PCS.



Prix catalogue HT

61 €

Dimensions

145 x 100 x 40 mm

0.36 kg

EAN 7612375903171

GAMME A

OUTILS À AIR COMPRIMÉ

JAT-731-EU

- Ponceuse orbitale avec patin de ponçage équilibré pour un fini optimal
- Boîtier composite améliorant l'équilibre et réduisant le poids
- Poignée ergonomique absorbant les vibrations
- Silencieux pour une utilisation peu bruyante
- Conçue pour les travaux les plus exigeants; longévité extrêmement longue
- Jusqu'à épuisement du stock



Prix catalogue HT

194 €

JAT-121-EU

- Clé à choc pneumatique
- Boîtier composite améliorant l'équilibre et réduisant le poids
- Le mécanisme d'impact du marteau double améliore la durabilité avec une force délivrée de manière équilibrée
- Clés à chocs de dernière génération
- Conçue pour les travaux les plus exigeants ; longévité extrêmement longue
- Boîtier composite
- Jusqu'à épuisement du stock



Prix catalogue HT

323 €

JAT-404-EU

- Construction légère en aluminium
- Poignée ergonomique absorbant les vibrations
- Conception robuste sur roulement à billes
- Étrangleur à vitesse variable avec verrouillage de sécurité
- Conçue pour les travaux les plus exigeants; longévité extrêmement longue
- Boîtier composite
- Jusqu'à épuisement du stock



Prix catalogue HT

126 €

JAT-901-EU

- Longueur moyenne du cylindre avec tige ronde
- Poignée de pistolet avec gâchette à vitesse variable pour une commande précise d'impact lors de démarrages et d'arrêts variables
- Conçue pour les travaux les plus exigeants; longévité extrêmement longue
- Jusqu'à épuisement du stock



Prix catalogue HT

127 €

	JAT-731-EU		JAT-121-EU	JAT-404-EU	JAT-901-EU
Filetage de la broche (pouces / TPI)	5/16-24	Carré (pouces)	1/2"	-	-
Type de dépression	Sans dépression	Dimension de vis max.	M22	-	-
Circuit oscillant (mm)	5	Type de blocage	Anneau	-	-
Taille du coussin (mm)	150	Réversible	Oui	-	-
Puissance en chevaux (W)	184	Couple max. (Nm)	1'017	-	-
Vitesse de ralenti (tr / min)	12'000	Couple de fonctionnement (Nm)	68 - 746	-	-
Consommation d'air (lt. / min)	85	Vitesse de ralenti (tr / min)	8'500	2'200	-
Admission d'air (NPT / pouces)	1/4"	Coups par minute	1'200	-	3'200
Flexible à air (ID / pouces)	3/8"	Consommation d'air (lt. / min)	190	99	85
Valeur de vibrations (m / s ²)	5.2	Admission d'air (NPT / pouces)	1/4"	1/4"	1/4"
Niveau de bruit (dB(A))	76	Flexible à air (ID / pouces)	3/8"	3/8"	3/8"
Longueur totale (mm)		Valeur de vibrations (m / s ²)	10.6	1.68	8.4
		Niveau de bruit (dB(A))	107	96	108
Poids (kg)	0.83	Longueur totale (mm)	183	187.3	171.5
		Poids (kg)	1.85	0.7	1.91
EAN	7612375 516173	EAN	7612375 516142	7612375 516203	7612375 516180
GAMME	P	GAMME	P	P	P

COMPRESSEURS

494

- Avec 2 poignées pour un déplacement facile
- Grande stabilité avec 2 pieds à l'avant et des roues surdimensionnées
- Moteur à entraînement directe
- Avec réglage de la pression, raccord rapide,
- interrupteur de protection du moteur

Prix catalogue HT

221 €



496

- Avec 2 poignées pour un déplacement facile
- Grande stabilité avec 2 pieds à l'avant et des roues surdimensionnées pneumatiques
- Avec disjoncteur-protecteur thermique
- Moteur à entraînement directe
- Avec pressostat, réglage de la pression,
- manomètre de réservoir et de débit d'air

Prix catalogue HT

348 €



498

- Avec 2 poignées pour un déplacement facile
- Grande stabilité avec 2 pieds à l'avant et des roues surdimensionnées pneumatiques
- Avec disjoncteur-protecteur thermique
- Moteur à entraînement directe
- Avec pressostat, réglage de la pression, séparateur d'eau et raccords rapides

Prix catalogue HT

603 €



	494	496	498
Moteur (V / kW)	230 / 1.1	230 / 1.5	230 / 2.2
Capacité réservoir (lt.)	24	50	50
Air aspiré (lt. / min)	230	250	290
Air débité à 7 bar (lt. / min)	110	130	165
Pression max. (bar)	8	8	10
Cylindre	1	1	2
Vitesse (min ⁻¹)	2'850	2'850	1'450
Fusible coupe-circuit (A)	10	10	10
Câble électrique (m)	1.5	1.5	1.5
Niveau de pression sonore LpA (dB)	95	95	94
Dimensions (mm)	650 x 340 x 600	790 x 490 x 670	790 x 490 x 740
Poids (kg)	25	32	48
EAN	8020119031216	8020119031230	7612375301342
DEEE	0.63	0.88	1.2
GAMME	P	P	P

COMPRESSEURS

C-100-330M

- Serpents refroidisseur en cuivre
- Disjoncteur protecteur
- Jeu de roues
- Avec pressostat, réglage de la pression, séparateur d'eau et raccords rapides



Prix catalogue HT

610 €

C-200-330M

- Serpents refroidisseur en cuivre
- Disjoncteur protecteur
- Jeu de roues
- Avec pressostat, réglage de la pression, séparateur d'eau et raccords rapides



Prix catalogue HT

1203 €

C-100-450A

- Avec jeu de roues
- Avec disjoncteur-protecteur électrique
- Avec pressostat, régulateur de pression, séparateur d'eau, manomètre de réservoir et de débit d'air, 2 raccords rapides



Prix catalogue HT

835 €

C-200-540B

- Avec jeu de roues
- Avec disjoncteur-protecteur électrique
- Avec pressostat, régulateur de pression, séparateur d'eau, refroid. à courant d'air forcé, manomètre de réservoir et de débit d'air, 2 raccords rapides



Prix catalogue HT

1379 €

	C-100-330M	C-200-330M	C-100-450A	C-200-540B
Moteur (V / kW)	230 / 2.25	230 / 2.25	400 / 2.25	400 / 3.0
Capacité réservoir (lt.)	100	200	100	200
Air aspiré (lt. / min)	-	-	450	540
Air débité à 7 bar (lt. / min)	330	330	310	410
Pression max. (bar)	10	10	10	10
Cylindre	1	1	2	2
Vitesse (min ⁻¹)	1'500	1'500	1'100	1'200
Fusible coupe-circuit (A)	-	-	10	16
Câble électrique (m)	-	-	1.5	1.5
Niveau de pression sonor LpA (dB)	74	74	72	74
Dimensions (mm)	1'100 x 400 x 830	1'460 x 640 x 1'140	880 x 120 x 460	1'510 x 520 x 970
Poids (kg)	64	102	72	98
EAN	7612375301359	7612375300956	7612375301342	7612375301359
DEEE	1.60	2.55	1.8	2.45
GAMME	P	P	P	P

TUYAU SPIRALE

- Dimension tuyau (mm) : 6.5 x 10
- Matériau: polyurethan
- Pression de travail max. (bar) : 10
- Pression d'éclatement (bar) : 20.7
- Température de fonct. (°C) : - 20 / +60
- Incl. raccord rapide et accouplement pour air comprimé système ARO



No d'art.	EAN	Gamme	Description	Prix HT
98111-PU	7612375300956	P	1/4", 8 bar, jeu d'accessoires à air comprimé, 5-pcs.	24 €

TUYAU DÉVIDOIR

- Pistolet à air comprimé
- Tuyau à air, 2.5 m
- Pistolet de gonflage
- Pistolet à peinture pneumatique
- Pistolet-pulvérisateur pneumatique



No d'art.	EAN	Gamme	Description	Prix HT
98341	7612375300970	P	Tuyau dévidoir	116 €

TOOLAIR-KIT

- Pistolet à air comprimé
- Tuyau à air, 2.5 m
- Pistolet de gonflage
- Pistolet à peinture pneumatique
- Pistolet-pulvérisateur pneumatique



No d'art.	EAN	Gamme	Description	Prix HT
2180	7612375302912	P	1/4", 8 bar, jeu d'accessoires à air comprimé, 5-pcs.	24 €

SERRES-JOINTS WILTON

- La broche en oxyde noir résiste à l'usure tout en empêchant la rouille
- Le bras forgé fournit une flexion minimale sous de lourdes charges de travail
- Les serres-joints / presses hautes performances série F à usage intensif ont une force de serrage de 12000N, un tampon remplaçable à usage intensif et des pièces remplaçables



Réf.	Nom	Ouverture (mm)	Saillie (mm)	Rail mm	Force de Serrage (N)	Poids (Kg)	Cond.	PRIX HT	Gamme
86640	GSM 20	200	140	30 x 13	12'000	2.7	1	80 €	A
86650	GSM 30	300	140	30 x 13	12'000	3	1	90 €	A
86660	GSM 40	400	120	30 x 13	12'000	3	1	98 €	A
86670	GSM 50	500	140	30 x 13	12'000	3.6	1	119 €	A
86680	GSM 60	600	120	30 x 13	12'000	4	1	129 €	A



POMPES POUR EAUX PROPRES

- Pour liquides de température jusqu'à +40 °C
- Carcasse et hélice fabriqués en technopolymère
- Arbre de pompe en Inox
- Mécanisme d'étanchéité double en céramique – graphite et bain d'huile
- Refroidissement du moteur permanent par l'eau refoulée

SPEED-30M



UTILISATIONS



Eaux propres



Étangs



Pièces inondées



Fosses / étangs avec des particules solides



Piscines (tenir compte du pH)



Régulation du niveau par interrupteur à flotteur

Prix catalogue HT

199 €

SPEED-MOP-30



UTILISATIONS



Eaux propres



Étangs



Pièces inondées



Fosses / étangs avec des particules solides



Piscines (tenir compte du pH)



Toits plats et petites quantités d'eau résiduelle

Prix catalogue HT

225 €

F1-50M



UTILISATIONS



Eaux propres



Étangs



Pièces inondées



Fosses / étangs avec des particules solides



Piscines (tenir compte du pH)



Régulation du niveau par interrupteur à flotteur

Prix catalogue HT

286 €

	SPEED-30M	SPEED-MOP-30	F1-50M
Moteur (V / kW)	230 / 0.25	230 / 0.25	230 / 0.37
Débit max. (lt. / h)	9'600	7'200	13'200
Hauteur de refoulement max. (m)	7	7	9
Profondeur d'utilisation max. (m)	3	3	10
Niveau d'assèchement min. (mm)	14	2	14
Passage maxi de particules (mm)	-	-	-
Orifice de refoulement	1" M / 25 mm	1" M / 25 mm	1 1 / 4"-F
Classe d'isolation	F	F	F
Indice de protection	IP68	IP68	IP68
Vitesse (min ⁻¹)	2'900	2'900	2'900
Câble électrique (m)	10	10	10
Employer à valeur pH	6 - 9	6 - 9	6 - 9
Dimensions (mm)	152 x 257	152 x 229	147 x 147 x 255
Poids (kg)	4.5	4.3	5
EAN	7612375302868	7612375302882	7612375302912
DEEE	0.1	0.1	0.14
GAMME	I	I	I

POMPES POUR EAUX SALES

- Pour liquides dans l'écart de température jusqu'à +40 °C
- Carcasse et hélice en inox
- Refroidissement du moteur permanent par l'eau refoulée
- Avec protection thermique contre les surcharges
- Mécanique d'étanchéité double en céramique – graphite et bain d'huile
- Régulation de niveau par flotteur

SPEED-VORTEX



UTILISATIONS



Eau propres



Étangs



Pièces inondées



Fosses / étangs avec des particules solides



Piscines (tenir compte du pH)



Régulation du niveau par interrupteur à flotteur

Prix catalogue HT

243 €

F1-50M-VORTEX



UTILISATIONS



Eau propres



Étangs



Fosses / étangs avec des particules solides



Piscines (tenir compte du pH)



Toits plats et petites quantités d'eau résiduelle

Prix catalogue HT

318 €

COBRA-90M



UTILISATIONS



Eau propres



Étangs



Fosses / étangs avec des particules solides



Piscines (tenir compte du pH)



Toits plats et petites quantités d'eau résiduelle

Prix catalogue HT

383 €

	SPEED-VORTEX	F1-50M-VORTEX	COBRA-90M
Moteur (V / kW)	230 / 0.37	230 / 0.37	230 / 0.6
Débit max. (lt. / h)	10'800	10'800	24'000
Hauteur de refoulement max. (m)	7	7	11
Profondeur d'utilisation max. (m)	3	10	5
Niveau d'assèchement min. (mm)	25	25	40
Passage maxi de particules (mm)	20	20	35
Orifice de refoulement	1 1 / 4" / 35 mm	1 1 / 4" F	1 1 / 2" F
Classe d'isolation	F	F	F
Indice de protection	IP68	IP68	IP68
Vitesse (min ⁻¹)	2'900	2'900	2'900
Câble électrique (m)	10	20	10
Employer à valeur pH	6 – 9	6 – 9	6 – 8
Dimensions (mm)	152 x 288	147 x 290	224 x 385
Poids (kg)	5.1	6.1	11.9
EAN	7612375302905	7612375303063	7612375302974
DEEE	0.13	0.15	0.3
GAMME	I	I	I

KIT DE POMPES

S.O.S.-KIT

- Pratique et indispensable pour évacuer rapidement et efficacement l'eau des caves ou des garages inondés
- SPEED-MOP-50M Pompe avec raccord prémonté, câble d'alimentation électrique de 10 mètres et interrupteur à flotteur externe
- Tuyau en tissu avec raccord rapide, 15 m
- Caisson filtrant pour éviter que d'éventuels dépôts importants perturbent l'évacuation des eaux

Prix catalogue HT

508 €



POMPE À PRESSION / DE SURFACE

24CY-JET-15LM

- Pour eaux propres, sans matières agressives
- Pour l'arrosage du jardin, des plantes, des gazons etc., ainsi que de nettoyages
- Pour liquides dans l'écart de température jusqu'à +40 °C, brièvement jusqu'à 60 °C
- Corps de pompe en Inox, hélice en technopolymère
- Arbre de pompe en Inox
- Interrupteur Start / Stop
- Avec protection thermique contre les surcharges

Prix catalogue HT

445 €



Eaux propres



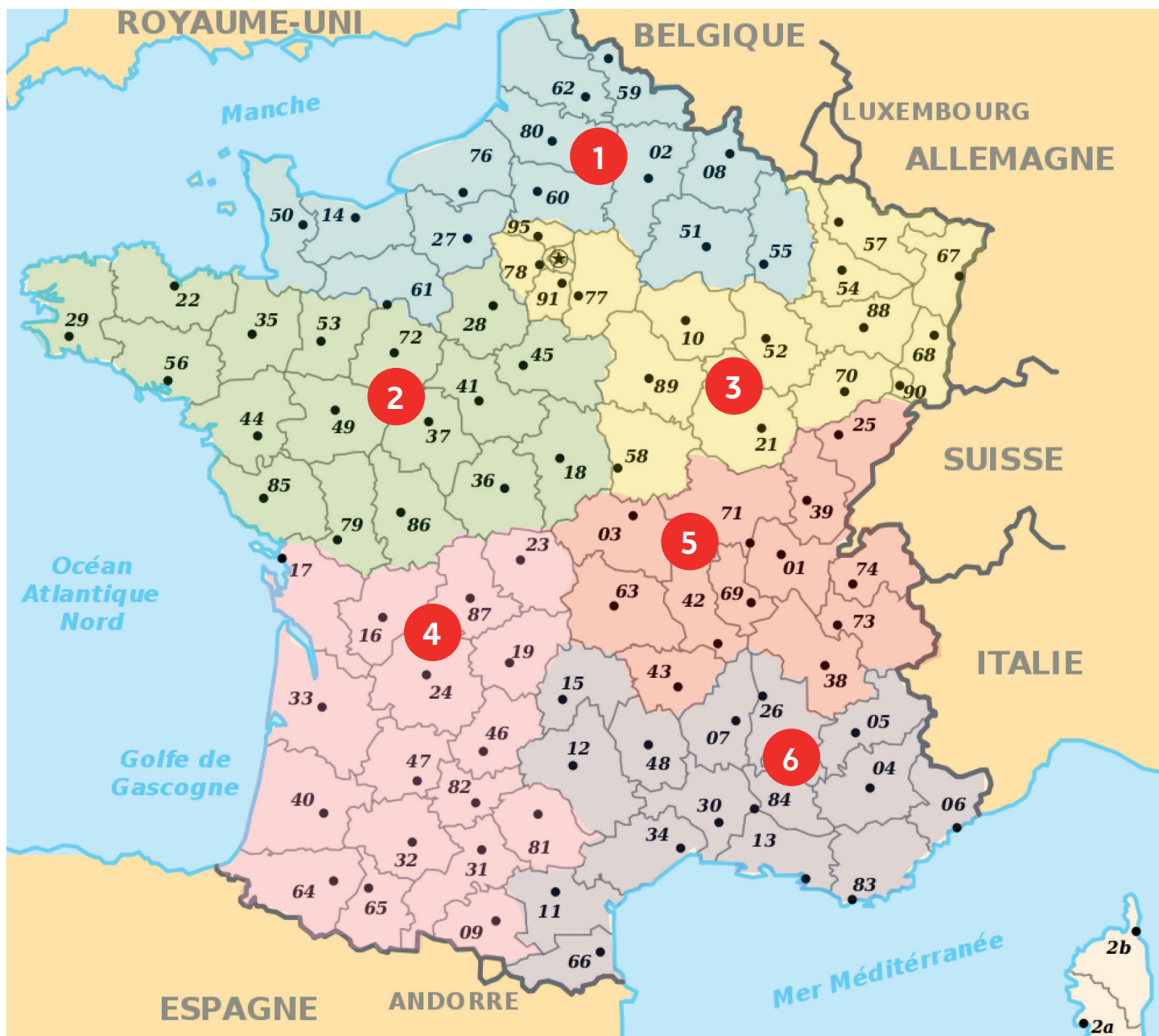
Étangs



Piscines
(tenir compte
du pH)



	SPEED-MOP-50M		24CY-JET-15LM
Moteur (V / kW)	230 / 0.37	Pression max. (bar)	3.8
Débit max. (lt. / h)	9'600	Moteur (V / kW)	230 / 1.1
Hauteur de refoulement max. (m)	9	Débit max. (lt. / h)	4'800
Profondeur d'utilisation max. (m)	3 (m)	Hauteur de refoulement max.	35
Niveau d'assèchement min. (mm)	2	Hauteur d'aspiration max. (m)	9
Orifice de refoulement	Camlock	Orifice de refoulement	1"
Classe d'isolation	IF	Orifice d'aspiration	1 1 / 4"
Indice de protection	IP68	Classe d'isolation	F
Vitesse (min ⁻¹)	2'900	Indice de protection	IP44
Câble électrique (m)	10	Vitesse (min ⁻¹)	2'900
Employer à valeur pH	6 - 9	Câble électrique (m)	1.5
Dimensions (mm)	400 x 300 x 320	Employer à valeur pH	6 - 8
Poids (kg)	9.3	Dimensions (mm)	540 x 230 x 539
EAN	7612375528329	Poids (kg)	17.3
DEEE	0.24	EAN	7612375303063
GAMME	I	DEEE	0.44
		GAMME	I



REPRÉSENTANTS

1

Raynald LAURENTIE – 06 08 28 39 58 – rlaurentie@toolfrance.com
Collaboratrice : Franck GROSBOIS – 01 69 11 37 37 – fgrosbois@toolfrance.com

2

Jean-Charles RENOUX – 06 07 8/0 57 48 – jcrenoux@toolfrance.com
Collaboratrice : Sophie D'AGOSTINO – 01 69 11 37 37 – sdagostino@toolfrance.com

3

Jean-François DESFOUGERES – 06 07 53 71 06 – jfdesfougeres@toolfrance.com
Collaboratrice : Sophie D'AGOSTINO – 01 69 11 37 37 – sdagostino@toolfrance.com

4

Éric HARDY – 06 20 82 17 11 – ehardy@toolfrance.com
Collaborateur : Pascal DEMAY – 01 69 11 37 22 – pdemay@toolfrance.com

5

Gérard LEFEVRE – 06 08 75 94 34 – glefevre@toolfrance.com
Collaboratrice : Jessica RAMOS – 01 69 11 37 35 – jramos@toolfrance.com

6

Thierry COLIN – 06 08 40 24 21 – tcolin@toolfrance.com
Collaboratrice : Franck GROSBOIS – 01 69 11 37 24 – fgrosbois@toolfrance.com

Client	Intitulé	Adresse	Complément	C.P	Ville	Email	Tél.
0508090000	HMC OYONNAX	5 RUE TAMAS	Arbent	01105	OYONNAX	achats@hmctechnic.fr	04.74.77.07.18
1603650000	LAGUIDE SERTEC ST TRIVIERS	LAGUIDE PATRICK EURL	Le Blanchet	01990	ST TRIVIERS S/MOIGNANS	laguide.sertec@gmail.com	06.27.43.27.93
1904900000	SOMAB	133 RUE DES GARCEAUX		03000	MOULINS	achats@somab.fr	0470351590
0310160000	SEBE YZEURE	ZI DE ROBOT	18 Rue Colbert	03400	YZEURE	sebe.mb@wanadoo.fr	04.70.44.28.10
0501800000	PROSERVICE NICE	84 RUE AUGUSTE PEGURIER		06200	NICE	proservice.outillage@free.fr	04.93.71.57.05
0096380000	MECA SCE ST LAURENT DU VAR	217 RUE CLAUDE BERNARD	Zi - Secteur C	06700	ST LAURENT DU VAR	secretariat@mecaservice.fr	04 93 14 34 42
1603100000	REM VINZIEUX	LES QUARTELEES	106 Route Des Chataigniers	07340	VINZIEUX	eurrem@yahoo.fr	06.22.01.27.02
0200440000	FATEM BOUVELLEMONT	26 GRANDE RUE		08430	BOUVELLEMONT	fatem@wanadoo.fr	0324545481
1401610000	EMI BREVIANDES	RUE ALEXANDRE YERSIN	Zone Artisanale Coulmet	10450	BREVIANDES	v.moulin@emi-breviandes.fr	03.25.49.01.57
2004300000	TECHNI-SERVICES	LIEU DIT LES GRANGES		12200	VILLEFRANCHE DE ROUERGUE	vincentgarric@techni-services.eu	0689351201
1001030000	A3C AIX EN PROVENCE	70 RUE MAYOR DE MONTRICHER	Zi Les Milles	13290	AIX EN PROVENCE	a3c-sav@wanadoo.fr	04.42.24.41.11
0130020000	ATSI CORMELLES LE ROYAL	ZI DE L'ESPERANCE	2Bis Rue Ampere	14123	CORMELLES LE ROYAL	atsi.gdebaize@orange.fr	02.31.35.65.80
2001250000	BGCR PUYMOYEN	157 ZA LES BRANDEAUX		16400	PUYMOYEN	bgcr16@orange.fr	0545677911
0507210000	CHAUVINEAU AYTRE	10 RUE JACQUES CARTIER		17440	AYTRE	agence17@viro-chauvineau.com	05 46 34 06 41
1602690000	18230	RUE ANDRE CHARLES OULLE	Zi De Malitorne	18230	ST DOULCHARD	saet.atelier@luvica.fr	0970823903
0110180000	SOULAS BRIVE	AVE MALRAUX PONT DE CANA	Route D'objat	19100	BRIVE LA GAILLARDE	contact@soulas-bobinage.fr	0555873084
3880100000	GENESTE SAV BRIVE	Z.I. DE LA MARQUISIE	Avenue Du 4 Juillet 1776	19100	BRIVE	genestefrance19@orange.fr	05 55 87 27 42
1602130000	ASSISTEM *SAV* REB (RUFNACK) ST APOLLINAIRE	ZI DE LONGVIC	5 Rue Lavoisier	21602	LONGVIC	s.gueugneaud@assistem.fr	0380381289
0001930000		2 RUE DE L'YSER	Z.i. Cap Nord	21850	SAINT APOLLINAIRE	sarl.reb@wanadoo.fr	03.80.70.91.11
1602320000	GMI Maintenance Industrielle	PARC D'ACTIVITES de la GAUTRAIE		22230	TREMOREL	contactgmi@orange.fr	02.96.25.29.76
0063120000	ELECTRO SERVICES CONCKEL SARL	ZA LA COMBE AUX JARDINETS		25410	POUILLEY FRANCAIS	electroservicesgonckel@orange.fr	03 81 80 59 04
1602790000	EMDS EPINOUEZE	830 CHEMIN DE L'USINE		26210	EPINOUEZE	apemds@sfr.fr	06.03.25.64.88
0700400000	EBRM BOURG DE PEAGE	A. ROLDAN	Zi Nord - Allee Du Languedoc	26300	BOURG DE PEAGE	contact@ebm.fr	0475720280
1401600000	SERV-ELEC 28 LEVES	1 RUE DU MOULIN A VENT		28300	LEVES	patrick.ferre42@gmail.com	02.37.20.03.23
5930040000	SOFINTEC QUIMPER	ZA KEROURVOIS NORD	30 Route De Kerouvois	29500	ERGUE GABERIC	clebeux@sofintec.fr	02.98.90.01.59
0501880000	SOS PERFORATEUR ALES	200 CHEMIN DE REDONNEL	Angles Av. Des Maladrieres	30100	ALES	sosperfo@wanadoo.fr	04.66.52.09.56
1988000000	ENERGIE ASSISTANCE MAINTENANCE INDU	1131 IMPASSE COURTE		30150	ROQUEMAURE	eami84@orange.fr	0660815878
0604070000	DMC LAUNAGUET	Z.I. DE LA SAUDRUNE	12 Rue Saint- Exupery	31140	LAUNAGUET	dmc31@orange.fr	05.61.35.84.78
1701080000	AQMO ISSA TOULOUSE	14 RUE DE FONTREAL		31620	VILLENEUVE LES BOULOC	aqmotoulouse@aqmo.fr	05 34 60 17 19
1701780000	AMDP	ACTIPARC LA MENUDE LOT.3	4 Imp Ada Lovelace	31830	PLAISANCE DU TOUCH	amdp.toulouse@amdp.fr	0561498019
1800280000	AFAP LA TESTE	520 AVENUE GUSTAVE EIFFEL	Parc D'activités Du Pays De Buch	33260	LA TESTE DE BUCH	facturationfournisseur@cofaq.fr	05.56.54.25.47
0100140000	AAMO BLANQUEFORT	ZI DE BLANQUEFORT	24 Rue Jacques Cartier	33290	BLANQUEFORT	aamo_33@yahoo.fr	05.56.13.17.86
1500080000	AQMO BLANQUEFORT	ZI - 11 RUE PIERRE ET MARIE CURIE		33290	BLANQUEFORT	fargeau@aqmo.fr	05.56.95.51.70
9100050000	VEILLON ne pas utiliser BRUGES	**** S.A.V. ****	17 Rue De Campilleau	33520	BRUGES	info@veillon.fr	05 56 28 88 88
0901410000	OLMOS STAFF MONTPELLIER	4 RUE DES MOUETTES	Av La Pompignane	34000	MONTPELLIER	bernard@olmos-staff.com	04.67.65.37.06
2000620000	MI-SUD	Chemin de la Capelière		34500	BEZIER	mi-sud@orange.fr	0674534137
1401390000	EDM CLERMONT L'HERAULT	360 Rte J.B MILHAU	Les Bories	34800	CLERMONT L'HERAULT	denis.beauquier@nordnet.fr	09 82 12 46 10
0000180000	EBG GICQUEL	ZI LA CROIX AUX POTIERS	11 Rue Andre Citroen	35131	CHARTRES DE BRETAGNE	elecgcicquel@sfr.fr	02 99 50 57 18
2000043000	MAINTENANCE INDUSTRIELLE CHARRON	7B RUE DU VILLAGE DE LA METAIRIE		35131	CHARTRES DE BRETAGNE	maintenance.charron@gmail.com	06.64.06.23.82
0100670000	DEM TRUYES	2 RUE DES DELANQUES		37320	TRUYES	dem37@orange.fr	0247532985
1700950000	PMV SERVICES	7 RUE DES ENTREPRENEURS	Site D'activite De La Membrolle	37390	LA MEMBROLLE/ CHOISILLE	d.nobillean@pmvservices.fr	09 67 37 27 24
1100490000	REPARMAT ECHIROLLES	2 RUE EMILE ZOLA		38130	ECHIROLLES	reparmat@free.fr	04.76.70.36.62
0100420000	HUGONNIER BIARROTTE	191 ROUTE DU BAS ADOUR		40390	BIARROTTE	patrick.hugonnier@wanadoo.fr	05.59.56.70.09
1800840000	DMO BIARROTTE	191 RTE DU BAS ADOUR		40390	BIARROTTE	thibaut.duboue@orange.fr	06 88 29 15 74
1700210000	MSMI MONTOIRE	24 PROMENADE DU TERTRE		41800	MONTOIRE SUR LE LOIR	eric.servicetechnique@gmail.com	0630936396
2000005300	AEMP-FRANCE	24 PROMENADE DU TERTRE		41800	MONTOIRE SUR LE LOIR		0659007241
1700160000	MECA MERCIER	16 RUE DE BAPAUME		42300	ROANNE	mecamercier@gmail.com	06.18.12.00.78
0000070000	ECIA ABOEN	LE BOURG	191 Route De Pascal	42380	ABOEN	ecia.genty@wanadoo.fr	06.74.05.92.27
1904300000	LES NOUVEAUX ATELIERS DE BELMONT	73 CHEMIN DE LA COISEE		42670	BELMONT DE LA LOIRE	gc@ateliersdebelmont.com	0477632969

Client	Intitulé	Adresse	Complément	C.P	Ville	Email	Tél.
2680010000	Clinic' outil le puy en velay	14 R louis jouvet		43000	Le puy en velay	Clinic.Outils@wanadoo.fr	04.71.05.47.12
1800450000	Bretagne tools machines services	Route de la gare		44110	Louisfert	Btms-cadou@wanadoo.fr	0687143370
1800580000	Jps company boussay	R de l'artisanat	Z.I. La mechinaudiere	44190	Boussay	Mail@jpscompany.fr	02.40.05.28.62
1801110000	Servitech nantes	5 R de la garde		44300	Nantes	Pascal.Voile@servitech.fr	02.40.52.02.02
1501010000	Udm ouest	Le roqueret		50260	Briquebec	Udm.Ouest@gmail.com	0604674549
0705200000	Pro outillage fcb	20 Av. Du maquis des glières	Zone du mont michaud	51470	St memmie	Pro.Outillage@orange.fr	03.26.65.76.57
1700300000	Jmi	James maintenance industrielle	Za de la beucherie	53000	Laval	M-james@jmi53.fr	06.48.64.88.34
2001720000	Rg metal	4 R des pays de la loire	Za de la grange	53360	Quelaines	Reverdythomas@rgmetal.fr	06 50 11 18 94
0096200000	Electro outil. Dommartin	*** S a v *****	24 Bis av. Foch	54200	Dommartin les toul	Electrooutillage@aliceadsl.fr	03 83.64.62.40
0130120000	Setia gondreville	Za de la croix saint nicolas	8 R de lorraine	54840	Gondreville	Manon.Leonhard@setia.fr	03.83.63.71.54
0019970000	Atees caudan	9 R raymond poincaré		56850	Caudan	Contact@atees.fr	0297812563
0021130000	Lomapro -sav- woippy	****S.A.V. ****	Zone tilly	57140	Woippy	Lomapro@lomapro.com	03 87 30 16 17
2000048000	Depsae	Zone artisanale uckange	Chemin du moulin de brouck	57270	Uckange	Depsae@wanadoo.fr	038765079
0020200000	Aes saint- avold	Zone de l'europort		57500	St avold	Celine.Hespel@aes-57.com	0387928980
0039870000	Berthome dunkerque	**** S.A.V. ****	449, Quai des maraichers	59140	Dunkerque	Abb.Berthome@gmail.com	03 28 66 32 36
0063260000	Saem douai	Zi de dorignies	535 R basly	59500	Douai	Saem.Affutage@wanadoo.fr	03 27 88 57 13
1206300000	Smc *sav* neuville st remy	**** S.A.V. ****	Parc d'activites la vallee	59554	Neuville st remy	Smc.62@Wanadoo.fr	03.27.83.83.32
0020920000	Pem breuil le sec	**** S.A.V. ****	Zi r a.Pommery	60840	Breuil le sec	Potard.P@p-e-m.fr	03 44 78 28 28
1800180000	Mab 61	8 Impasse des maisons neuves		61700	Domfront en poiraie	Star.Disco@wanadoo.fr	06 31 51 19 45
1602290000	Compresseur services	20. R de beaumetz		62124	Morchies	Compresseur.Services@gmail.com	07 81 14 83 00
4640010000	Roe/hermet clermont ferrand	Hermet fils *** sav ***	21 Bld a. Brugiere	63100	Clermont ferrand	Hermet.Reparation@orange.fr	04 73 92 53 91
0130210000	Dmo dallet	Le bas chambon		63111	Dallet	Contact@dmoauvergne.com	04.73.69.46.67
0091230000	Elec machines perpignan	**** S.A.V. ****	72 Bld aristide briand	66000	Perpignan	Elecmac@cegetel.Net	04 68 66 01 32
0022350000	Elmecau munldosheim	3 R desaix	Zone industrielle	67453	Muldosheim	Elmecau@wanadoo.fr	03.88.33.08.24
4450020000	Haury alsapompe strasbourg	14 R de l'industrie		67720	Hoerd	Haury.Sa@wanadoo.fr	03 88.30.38.53
1603040000	On-international lyon	C.A. Gorge de loup - immeuble ibs	24 Av.Joannes masse - bat.3	69009	Lyon	N.Ouldmloud@on-international.fr	06.17.66.56.29
1300030000	Servibat jonage	4 Bld marcel dassault		69330	Jonage	Sav@servibat.Net	04.78.31.30.70
0001810000	Amga chassieu	47 Bis r ampere		69680	Chassieu	Philippe.Amga@free.fr	04.72.79.09.19
1401640000	Batteries 69	9 R des roberdieres		69680	Chassieu	Contact@batteries69.fr	04.78.26.33.84
1911500000	Servitech limonest	1114 Chemin de la bruyere		69760	Limonest	Damien.Roudon@servitech.fr	0478664713
0101360000	Vsm st bresson	Grande r		70280	Saint bresson	Vsmaintenance@wanadoo.fr	03.84.94.65.83
1170010000	Angeard le mans	**** S.A.V. ****	Zis 50 av piffault	72100	Le mans	Angeard-sa@wanadoo.fr	02.43.84.38.10
2000027000	Mecalp industrie	275 Route du gazon	Za la sage	73330	Domessin	Info@mecalp.com	04.76.05.63.98
0800800000	Fb industries bozel	Za la prairie	Bp 16	73350	Bozel	Info@fbindustries-surfair.com	04.79.22.09.65
1201010000	Aes pont de beauvoisin	Zi la baronnie		73380	Le pont de beauvoisin	Aes.Pont@orange.fr	04.76.37.21.51
1603940000	Emis sarl	51 R de la jacquere	Les marches	73800	Porte-de-savoie	SarL.Emis73@gmail.com	07.60.37.40.41
0021370000	Ros meythet	Zi de meythet	5 Av du pont de tasset	74960	Meythet	Ros74@hotmail.fr	04 50 67 30 09
0000530000	Mgop incheville	R pasteur		76117	Incheville	Mgop.76@Wanadoo.fr	02 27 28 20 50
1602460000	Atb - atelier technique bobinage	6 R paul vaillant couturier		76120	Grand quevilly	Sonorep@atbgrupe.com	02.32.11.14.30
1700390000	Auber abs	Parc d activites des hautes falaise		76400	Saint leonard	Julien.Fauvel@etsauber.com	02 35 28 03 64
1700060000	Sam 77 coulommiers	7 R des longs sillons	Bat 3	77120	Coulommiers	S.A.M77@outlook.fr	06.87.71.33.50
0060990000	Arm marolles	57 Rte de bray		77130	Marolles en seine	Infosarm@armrepar.fr	0164312436
1906400000	Adem mo	Za villiers		77133	Machault	J.Rispal@adem-mo.com	01.60.74.22.00
2004200000	Afmo	20 R de l'ormeteau		77500	Chelles	Info@afmo-groupfr / service@afmo-groupfr	01 64 72 04 15
1400230000	Amach	Za des marceaux	4 R des freres montgolfer	78710	Rosny sur seine	Comptabilite@amach.fr	01 30 93 80 64
2610070000	Chauvineau niort	Zi de souche	12 R j f caill bp 1022	79010	Niort	Agence79@vro-chauvineau.com	05 49 33 27 92
1906000000	Dynamic service	Chemin de meyanne		83460	Taradeau	Dynamic-services@orange.fr	04 94 73 19 14
1800370000	Semi	Parc d'activites de signes	79 Allee du luxembourg -bp-751	83870	Signes	Aefab.Ar@gmail.com	06.86.41.13.77
0600150000	Otec pernes les fontaines	769 Grande route de carpentras		84210	Pernes les fontaines	Jean.Otec@orange.fr	04.90.29.50.98
1801150000	Ricatech	1021 R leo baekeland		85290	Mortagne sur sevre	Gpouplin.Ricatech@gmail.com	02.51.61.73.32
1501020000	Huguet maintenance	Zi de montifaut		85700	Pouzauges	Mickael.Gervier@groupe-huguet.fr	02.51.57.11.45
5800040000	Laroche limoges	12 R hubert curien	Zi nord	87000	Limoges	Compta@laroche-et-ribiere.fr	05 55 33 59 00
0000910000	Pmrc arches	25 Bis r de la gare		88380	Arches	Pmrcconstructions@cegetel.Net	03 29 35 32 23
0092930000	Mmi moneteau	Z.I. Macherin	22 R de madrid	89470	Moneteau	Mmifrance@orange.fr	03 86 53 45 45
0090340000	Advinsi	**** S.A.V. ****	13Bis r des ecoles	90800	Bavilliers	Commercial@advinsi.com	03.84.46.60.30
1503170000	Depann outils	37 R alexandre soljenitsyne		91000	Evry	Depann.Outils@orange.fr	01.60.78.08.40

PARTENAIRES



PLUS DE
300
MACHINES

PLUS DE
90
MACHINES



PLUS DE
200
MACHINES

PLUS DE
18
RÉFÉRENCES







TOOL FRANCE



2021
LES
PREMIUMS

WWW.PROMAC.FR



Valable du 01/01/2021
au 31/08/2021

Prix HT. Hors coûts de transports.

VOTRE NÉGOCIANT



Mise en page
makom studio graphique - makom@outlook.fr

Service Impression
PRINTICY - ZA Trentenier - Chemin du Derne
07800 Charmes-sur-Rhône



TOOL France SARL • 9 Rue des Pyrénées • 91090 LISSES • France
Tél. +33 (0)1 69 11 37 37 • www.promac.fr