

TOOL FRANCE

PREMIUM- Sortiment

WWW.PROMAC.FR

Gültig vom 1. Januar 2021 bis 31. August 2021

Preis zzgl. 19 % MwSt. zzgl. Transportkosten.



JWL-1221



JPT-8B-M



TT-318



Y-136-C

2021

JET



BANDSÄGEN

JWBS-9X-M

- Stabiler Arbeitstisch aus Aluminiumguss, kann bis zu 45° geneigt werden
- Ideal für präzise Routinearbeiten
- Antrieb durch einen geräuscharmen Induktionsmotor
- Mit Präzisions-Parallelanschlag und -Gehrungslehre
- Mit Arbeitslicht zur Ausleuchtung des Schnittbereichs
- Sägeblattführung mittels Gleitstiften und einem Kugellager



Katalogpreis zzgl. MwSt.

302€

JWBS-10-M

- Dank 100 mm Schnitthöhe und einem breiten Tisch können hiermit bereits größere Teile bearbeitet werden
- Der offene Maschinenstand sorgt für Stabilität und leichtes Arbeiten
- Kugellager-Blattführungen garantieren saubere & präzise Schnitte
- Mit dem Mikro-Sicherheitsschalter sind sicheres und normgerechtes Arbeiten gewährleistet



Katalogpreis zzgl. MwSt.

398€

JBS-12

- Dank 180 mm Schnitthöhe und dem 480X400 breiten Tisch können hiermit bereits größere Teile bearbeitet werden
- Der offene Maschinenstand sorgt für Stabilität und leichtes Arbeiten. Kugellager-Blattführungen garantieren saubere & präzise Schnitte
- Elektrische Sicherheit nach geltenden Auflagen. Diese JBS 12 garantiert vollste Zufriedenheit!



Katalogpreis zzgl. MwSt.

917€

| | JWBS-9X-M | JWBS-10-M | JBS-12 |
|-------------------------------------------|--------------------------------------------------------------------------------------------------------------------------------------------------------------------------|------------------------------------------------------------------------------------------------------------------------------------------------------------------------------------------------------------------------------|------------------------------------------------------------------------------------------------------------------------------------------------------------------------------------------------------------------------------|
| Motorleistung (V / kW) | 230 / 0.35 | 230/0,35 | 230/0,80 |
| Raddurchmesser (mm) | 240 | 240 | 310 |
| Maximale Schnitthöhe / Schwannenhals (mm) | 80 / 230 | 100 / 245 | 180 / 305 |
| Tischneigung | 0° - 45° | 0 - 45° | 0 - 45° |
| Tischgröße (mm) | 300 x 300 | 335 x 345 | 480 x 400 |
| Blattgeschwindigkeit (m / min) | 660 | 870 | 370 und 800 |
| Sägeblattlänge (mm) | 1'575 | 1'712 | 2'240 |
| Min. / max. Sägeblattbreite (mm) | 3 / 10 | 3 - 13 | 6 - 15 |
| Sägeblattführung | Kugellager | Kugellager | Kugellager |
| Tischhöhe über dem Boden (mm) | - | 1055 | 1'000 |
| Gehrungs-T-Nut (mm) | - | - | - |
| Abmessungen (mm) | 500 x 500 x 740 | 760 x 500 x 1'500 | 915 x 655 x 1'860 |
| Gewicht (kg) | 20 | 40 | 68 |
| Absauganschluss (ø-mm) | 53 | 100 | 100 |
| Deliefert mit | <ul style="list-style-type: none"> • Absauganschluss: ø 50 mm • Gehrungsanschlag +/- 60° • Parallelanschlag • Sägeblatt 6,3 mm | <ul style="list-style-type: none"> • Inkl. offener Maschinenstand • Parallelanschlag • Gehrungsanschlag • 1 Bandsägeblatt • Montagezubehör • Bedienungsanleitung | <ul style="list-style-type: none"> • Inkl. offener Maschinenstand • Parallelanschlag • Gehrungsanschlag • 1 Bandsägeblatt • Montagezubehör • Bedienungsanleitung |
| EAN | 7612375527995 | 7612375638746 | 7612375512106 |
| WEEE | 2.33 | 0,91 | 1,70 |
| SORTIMENT | J | J | J |

BANDSÄGEN

JWBS-15-M / JWBS-15-T

- 546 x 406 mm großer Graugusstisch bietet zusätzliche Stabilität für Präzisionsschnitte
- Sägeblatt-Schnellöse- und Spannsystem
- 356 mm Schnitthöhe für das Zuschneiden von Massivholzplatten und Furnieren



Katalogpreis zzgl. MwSt

1.931€

JWBS-20-T

- Der 5-PS-Motor ist für stundenlangen Dauerbetrieb geeignet
- Massiver Graugusstisch mit einem Schwanenhals von mehr als 500 mm - Kugellager-Sägeblattführung - für optimale Präzision mittels Zahnstange und Handrad einstellbare, robuste Führungssäule
- Stabiler Parallelanschlag, auf Rundstange geführt - Sägeblatt-Schnellspannsystem



Katalogpreis zzgl. MwSt

3.877€

| | JWBS-15-M | JWBS-15-T | JWBS-20-T |
|------------------------------------------|---------------|--------------------------------------------------------------------------------------------------------------------------------------------------------------------------------------------------------------|-----------------------------------------------------------------------------------------------------------------------------------------------------------------------------------------------------------------|
| Motorleistung (V / kW) | 230 / 1.1 | 400 / 1.5 | 400/3.7 |
| Raddurchmesser (mm) | | 375 | 514 |
| Maximale Schnitthöhe / Schwanenhals (mm) | | 356 / 359 | 406/508 |
| Tischneigung | | 5° links, 45° rechts | 5° links / 45° rechts |
| Tischgröße (mm) | | 546 x 406 x 51 | 690 x 508 |
| Blattgeschwindigkeit (m / min) | | 760 | 640 und 1'220 |
| Sägeblattlänge (mm) | | 3'380 | 4'013 |
| Min. / max. Sägeblattbreite (mm) | | 3 / 25 | 3 bis 38 |
| Sägeblattführung | | Kugellager | Kugellager |
| Tischhöhe über dem Boden (mm) | | 890 | 940 |
| Gehrungs-T-Nut (mm) | | 19.1 x 9.5 | 19,1 x 9 |
| Abmessungen (mm) | | 750 x 812 x 1'880 | 940 x 845 x 2235 |
| Gewicht (kg) | | 174 | 258 |
| Absauganschluss (ø-mm) | | 100 | 100 |
| Geliefert mit | | <ul style="list-style-type: none"> • Absauganschluss: ø 100 mm • Gehrungsanschlag +/- 45° • Parallelanschlag • Sägeblatt 13 mm • Gehrungsanschlag +/- 45° | <ul style="list-style-type: none"> • Absauganschluss • Parallelanschlag • Gehrungsanschlag • 1 Bandsägeblatt • Montagezubehör • Bedienungsanleitung |
| EAN | 7612375520453 | 7612375527995 | 7612375538755 |
| WEEE | | 4.35 | 6.90 |
| SORTIMENT | | J | J |

BANDSÄGEBLÄTTER - HOLZ



| Modell | Beschreibung | | Preis zzgl. MwSt. | Art. Nr. | EAN |
|--------------|----------------------------------------------------|----------|-------------------|----------|---------------|
| 2570 | Bandsägeblatt, 1575 x 3 x 0,65 - 14 Zähne / Zoll | JWBS 9 x | 28 € | J | 7612375680027 |
| 2571 | Bandsägeblatt, 1575 x 3 x 0,65 - 18 Zähne / Zoll | JWBS 9 x | 28 € | J | 7612375680034 |
| 2572 | Bandsägeblatt, 1575 x 5 x 0,40 - 14 Zähne / Zoll | JWBS 9 x | 28 € | J | 7612375680041 |
| 2573 | Bandsägeblatt, 1575 x 5 x 0,40 - 24 Zähne / Zoll | JWBS 9 x | 28 € | J | 7612375680058 |
| 2567 | Bandsägeblatt, 1575 x 6 x 0,40 - 4 Zähne / Zoll | JWBS 9 x | 28 € | J | 7612375679991 |
| 2568 | Bandsägeblatt, 1575 x 8 x 0,40 - 4 Zähne / Zoll | JWBS 9 x | 28 € | J | 7612375680003 |
| 1000-002-011 | Bandsägeblatt, 1575 x 8 x 0,65 - 8 Zähne / Zoll | JWBS 9 x | 28 € | J | |
| 2569 | Bandsägeblatt, 1575 x 10 x 0,40 - 4 Zähne / Zoll | JWBS 9 x | 28 € | J | 7612375680010 |
| 2503 | Bandsägeblatt, 2240 x 3,0 x 0,65 - 14 Zähne / Zoll | JBS 12 | 30 € | J | 7612375500141 |
| 10000101 | Bandsägeblatt, 2240 x 6 x 0,50 - 6 Zähne / Zoll | JBS 12 | 30 € | J | 7612375680096 |
| 2505 | Bandsägeblatt, 2240 x 3,0 x 0,65 - 6 Zähne / Zoll | JBS 12 | 30 € | J | 7612375500165 |
| 9225010 | Bandsägeblatt, 2240 x 3,0 x 0,50 - 6 Zähne / Zoll | JBS 12 | 30 € | | 7612375680072 |
| 9225015 | Bandsägeblatt, 2240 x 16 x 0,50 - 4 Zähne / Zoll | JBS 12 | 30 € | J | 7612375680089 |
| 10000103 | Bandsägeblatt, 2560 x 3 x 0,6mm - 14 Zähne / Zoll | JWBS 14Q | 34 € | J | 7612375700930 |
| 10000104 | Bandsägeblatt, 2560 x 6 x 0,5mm - 6 Zähne / Zoll | JWBS 14Q | 34 € | J | 7612375700947 |
| 10000105 | Bandsägeblatt, 2560 x 10 x 0,4mm - 6 Zähne / Zoll | JWBS 14Q | 34 € | J | 7612375700954 |
| 10000110 | Bandsägeblatt, 2560 x 16 x 0,5mm - 4 Zähne / Zoll | JWBS 14Q | 34 € | J | 7612375700961 |
| 10000115 | Bandsägeblatt, 2560 x 20 x 0,6mm - 3 Zähne / Zoll | JWBS 14Q | 34 € | J | 7612375700978 |
| 10008000 | Bandsägeblatt, 3380 x 6,0 x 0,6 mm - 6 Zähne | JWBS 15 | 56 € | J | 7612375688931 |
| 10008001 | Bandsägeblatt, 3380 x 6,0 x 0,5 - 4 Zähne | JWBS 15 | 56 € | J | 7612375688948 |
| 10008002 | Bandsägeblatt, 3380 x 6,0 x 0,60 - 10 Zähne | JWBS 15 | 56 € | J | 7612375688955 |
| 10008003 | Bandsägeblatt, 3380 x 10,0 x 0,5 - 6 Zähne | JWBS 15 | 60 € | J | 7612375688962 |
| 10008004 | Bandsägeblatt, 3380 x 10,0 x 0,5 - 4 Zähne | JWBS 15 | 60 € | J | 7612375688979 |
| 10008005 | Bandsägeblatt, 3380 x 20,0 x 0,70 - 8 Zähne | JWBS 15 | 66 € | J | 7612375688986 |
| 10008006 | Bandsägeblatt, 3380 x 20,0 x 0,60 - 6 Zähne | JWBS 15 | 66 € | J | 7612375688993 |
| 10008007 | Bandsägeblatt, 3380 x 20,0 x 0,60 - 4 Zähne | JWBS 15 | 66 € | J | 7612375689006 |
| 10008008 | Bandsägeblatt, 3380 x 25,0 x 0,70 - 8 Zähne | JWBS 15 | 67 € | J | 7612375689013 |
| 10008009 | Bandsägeblatt, 3380 x 25,0 x 0,60 - 6 Zähne | JWBS 15 | 67 € | J | 7612375689020 |
| 10008010 | Bandsägeblatt, 3810 x 6,0 x 0,60 - 6 Zähne | JWBS 18 | 63 € | J | 7612375689037 |
| 10008011 | Bandsägeblatt, 3810 x 6,0 x 0,5 - 4 Zähne | JWBS 18 | 63 € | J | 7612375689044 |
| 10008012 | Bandsägeblatt, 3810 x 10,0 x 0,60 - 6 Zähne | JWBS 18 | 67 € | J | 7612375689051 |
| 10008013 | Bandsägeblatt, 3810 x 10,0 x 0,5 - 4 Zähne | JWBS 18 | 67 € | J | 7612375689068 |
| 10008014 | Bandsägeblatt, 3810 x 20,0 x 0,70 - 8 Zähne | JWBS 18 | 74 € | J | 7612375689075 |
| 10008015 | Bandsägeblatt, 3810 x 20,0 x 0,60 - 6 Zähne | JWBS 18 | 74 € | J | 7612375689082 |
| 10008016 | Bandsägeblatt, 3810 x 20,0 x 0,60 - 4 Zähne | JWBS 18 | 74 € | J | 7612375689099 |
| 10008017 | Bandsägeblatt, 3810 x 25,0 x 0,70 - 8 Zähne | JWBS 18 | 76 € | J | 7612375689105 |
| 10008018 | Bandsägeblatt, 3810 x 25,0 x 0,60 - 6 Zähne | JWBS 18 | 76 € | J | 7612375689112 |

Andere Abmessungen auf Anfrage erhältlich

DEKUPIERSÄGEN

354

- Graugusstisch, kann von -10° bis +45° nach rechts geneigt werden
- 2-Stufiger Motor
- Schwere Graugusskonstruktion zur Minimierung von Vibrationen und für hohe Stabilität
- Ablasssystem reinigt permanent die Schnittlinie



Katalogpreis zzgl. MwSt

513€

354V

- Doppelarm-Schwenkachse für perfekte Sägeblattparallelität
- Stufenlos einstellbare Sägeblattgeschwindigkeit im Bereich von 400 – 1'400 Hübe / Minute
- Einsatz von Sägeblättern mit od. ohne Stift
- Maximale Schnitttiefe 60 mm, größer als bei den meisten anderen Maschinen
- Schwere Graugusskonstruktion zur Minimierung von Vibrationen und für hohe Stabilität
- Geliefert mit Augenschutz, Werkstückniederhalter und Späne-Ablasssystem für eine sichere Verwendung



Katalogpreis zzgl. MwSt

640€

JSS-16A

- Zum Schneiden komplexer Radien an kleinen Werkstücken aus Holz, Spanplatten,
- Faserplatten, Sperrholz und Kunststoff
- Stufenlos regelbare Sägeblattgeschwindigkeit 550 – 1'600 Hübe / Minute
- Schnellspannsystem für einfachen Sägeblattwechsel
- Verwendung von Sägeblättern mit oder ohne Stift
- Sägeblatt kann für einen erweiterten Arbeitsbereich um 90° gedreht werden
- Ablasssystem reinigt permanent die Schnittlinie
- Mit Augenschutz



Katalogpreis zzgl. MwSt

156€

| | 354 | 354V | JSS-16A |
|--------------------------------------|----------------------------------------------------------------------------------------------------------------------------------------------------------------------------------------------------------------------|----------------------------------------------------------------------------------------------------------------------------------------------------------------------------------------------------------------------|---------------------------------------------------------------------------------------------------------------------------------------------------------------------|
| Motor (V / kW) | 230 / 0.12 | 230 / 0.12 | 230 / 0.09 |
| Geschwindigkeitsbereich (Hübe / min) | 700 - 1'400 | 400 - 1'400, stufenlos | 550 - 1'600, stufenlos |
| Sägeblattlänge (mm) | 130 | 130 | 127 / 130 |
| Schwanenhals (mm) | 460 | 460 | 406 |
| Oszillationshub (mm) | 20 | 20 | 15 |
| Tischgröße (mm) | 450 x 230 | 450 x 230 | 415 x 254 |
| Max. Schnitthöhe (90° / 45°, mm) | 60 / 45 | 60 / 45 | 50 |
| Armneigung | - | - | - |
| Tischneigung | 45° links - 10° rechts | 45° links - 10° rechts | 0°- 45° links |
| Absauganschluss (mm) | 36 | 36 | 35 |
| Abmessungen (mm) | 290 x 640 x 380 | 640 x 290 x 380 | 620 x 340 x 330 |
| Gewicht (kg) | 29 | 29 | 13.5 |
| Geliefert mit | <ul style="list-style-type: none"> • Absaugadapter • 3 Sätze à 5 Sägeblätter • 2 Sätze Sägeblattklemmen (0,5 und 0,7 mm) • Serviceschlüssel • Bedienungsanleitung | <ul style="list-style-type: none"> • Absaugadapter • 3 Sätze à 5 Sägeblätter • 2 Sätze Sägeblattklemmen (0,5 und 0,7 mm) • Serviceschlüssel • Bedienungsanleitung | <ul style="list-style-type: none"> • 1 Satz à 5 Stift-Sägeblätter: 10,15,18,20,25 Z • 2 Sägeblatthalter • Absauganschluss: ø 35 mm |
| EAN | 7612375600933 | 7612375600940 | 7612375512656 |
| WEEE | 0.68 | 0.68 | 0.28 |
| SORTIMENT | J | J | J |

ZUG-, KAPP- UND GEHRUNGSSÄGE / DEKUPIERSÄGE

JSMS-10L-M

- Leistungsstarker 1,5 kW Motor mit Bremssystem
- Tischverlängerungen bis zu 1'030 mm
- Integrierte Spindelarrretierung für einfachen Sägeblattwechsel
- Aluminiumguss-Konstruktion, für leichten Transport
- Niederhalter-Vorrichtung klemmt das Werkstück für präzise Schnitte fest
- Einstellbare Neigungsanschlüge bei 0° und 45°

Katalogpreis zzgl. MwSt

301€



JWSS-22B

- Oberer Klemmhalter klemmt und spannt das Sägeblatt in einem Schritt (angemeldetes Patent)
- Werkzeuglos montierbarer, unterer Sägeblatthalter rastet schnell und sicher ein
- 600 x 322 mm großer Graugusstisch bietet eine stabile Arbeitsfläche und reduziert Vibrationen
- Tischschlitz für leichteren und schnelleren Sägeblattwechsel
- Stufenlos regelbare Sägeblattgeschwindigkeit 400 – 1'550 Hübe / Minute
- Arm kann um 45° rechts und 40° links geneigt werden – der Arbeitstisch bleibt dabei eben,
- für präziseres Sägen

Katalogpreis zzgl. MwSt

1.151€



| | JSMS-10L-M |
|-----------------------------|-----------------------------------------------------------------------------------------------------------------------------------------------------------------------------|
| Motor (V / kW) | 230 / 1.5 |
| Sägeblattdrehzahl (U / min) | 4'500 |
| Blattdurchmesser (ø- mm) | 254 |
| Sägeblatt-Bohrung(ø- mm) | 30 |
| Kopfeigung | 0° - 45°, rechts und links |
| Schnittbreite (90°/45°) | 90 / 42 |
| Schnitthöhe (90° / 45°) | 305 / 215 |
| Winkeldrehung | 0° - 45°, rechts und links |
| Indexiermöglichkeiten | 0° / 15° / 22.5° / 30° / 45° |
| Abmessungen (mm) | 1'047 x 911 x 597 |
| Gewicht (kg) | 18 |
| Geliefert mit | <ul style="list-style-type: none"> • Hartmetallbestücktes Sägeblatt 40 Zähne • Niederhalter-Vorrichtung • Spänesack • Strichlaser |
| EAN | 7612375700718 |
| WEEE | 0.45 |
| SORTIMENT | J |

| | JWSS-22B |
|--------------------------------------|-----------------------------------------------------------------------------------------------------------------------------------------------------------------------------------------------------------------------------------------------------------|
| Motor (V / kW) | 230 / 0.05 |
| Geschwindigkeitsbereich (Hübe / min) | 400 - 1'550, stufenlos |
| Sägeblattlänge (mm) | 130 (mit oder ohne Stiften) |
| Oszillationshub (mm) | 19 |
| Schwanenhals (mm) | 565 |
| Tischgröße (mm) | 600 x 322 |
| Max. Schnitthöhe (bei 90° in mm) | 48 |
| Armneigung | 45° rechts- 45° links |
| Abmessungen (mm) | 840 x 400 x 445 |
| Gewicht (kg) | 31 |
| Geliefert mit | <ul style="list-style-type: none"> • 5 Sägeblätter mit Lückenzahnung • Sägeblatlablage • Absauganschluss: ø 38 mm • 4 gummierte Stellfüße • 2 untere Sägeblatthalter • Werkstück-Niederhalter |
| EAN | 7612375517293 |
| WEEE | 0.780 |
| SORTIMENT | J |

BAUSÄGE

JTS-315SP-M | JTS-315SP-T

- Klappbare FüÙe und eine bajonettmontierte, hintere Tischverlängerung ermöglichen eine schnelle Inbetriebnahme der Maschine
- Leistungsstarker Motor mit Bremse, für Dauerbetrieb geeignet
- Maschinentisch aus verzinktem Stahlblech von hoher Verschleißfestigkeit
- Tischeinlage aus eloxiertem Aluminium
- Schiebetisch wird mit Kugellagern präzise geführt, für gerade und schräge Schnitte
- Bequeme Neigungsverstellung des Sägeblatts bis 47° mittels Handrad, einstellbarer Anschlag bei 0°
- Transportvorrichtung für einfachen Standortwechsel



Katalogpreis zzgl. MwSt

570€

JTS-600X-M | JTS-600X-T

- Graugusstisch garantiert präzise Schnitte
- Präzisionsbearbeiteter Schiebetisch aus stranggepresstem Aluminium, eloxiert
- Robuster Parallelanschlag mit Feineinstellung, präzise auf Rundstange geführt
- Große Grauguss-Handräder für einfache Bedienung
- Auslegertisch 460 x 600 mm mit 2'200 mm Ablänganschlag



Katalogpreis o. MwSt.

1.787€

JTS-600XL-M | JTS-600XL-T

- Graugusstisch bietet hohe Stabilität
- Kugelgelagerter Schiebetisch aus eloxiertem Aluminium für hochpräzise Schnitte
- Robuster Parallelanschlag mit integrierter Feineinstellung, auf Rundstange geführt
- Grauguss-Handräder für einfache Bedienung
- Auslegertisch 460 x 600 mm mit ausziehbarem Ausleger
- Ablänganschlag bis zu 2'200 mm



Katalogpreis o. MwSt.

2.151€

| | JTS-315SP-M | JTS-315SP-T | JTS-600X-M | JTS-600X-T | JTS-600XL-M | JTS-600XL-T |
|------------------------------------|----------------------------------------------------------------------------------------------------------------------------------------------------------------------|---------------|----------------------------------------------------------------------------------------------------------------------------------------------------------------------------------------------------------------------------------------------------------------------------------------------|---------------|----------------------------------------------------------------------------------------------------------------------------------------------------------------------------------------------------------------------------------------------------------------------------------------------|---------------|
| Motorleistung (V / kW) | 230 / 1,6 | 400 / 2,0 | 230 / 1,5 | 400 / 1,5 | 230 / 1,5 | 400 / 1,5 |
| Sägeblattgeschwindigkeit (U / min) | 2'990 | | 4'000 | | 4'000 | |
| Sägeblatt / Bohrung/(ø- mm) | 315 / 30 | | 250 / 30 | | 250 / 30 | |
| Sägeblattneigung | 0 - 47° | | 0° - 45° | | 0° - 45° | |
| Max. Schnitthöhe 0° / 45°(mm) | 90 / 60 | | 80 / 54 | | 80 / 54 | |
| Max. Schnitttiefe (mm) | 310 | | 610 | | 610 | |
| Tischgröße (mm) | 800 x 550 | | 800 x 350 | | 800 x 350 | |
| Tischverlängerung (mm) | 800 x 550 (hinten) | | 415 x 350 | | 415 x 350 | |
| Tischverlängerung, rechts (mm) | 800 x 550 (Option) | | 800 x 270 (in Serie) | | 800 x 270 (in Serie) | |
| Präzisionsschiebetisch (mm) | 250 x 230 | | 1'000 x 255 | | 1'000 x 255 | |
| Max. Schnittlänge (mm) | 600 | | 610 | | 1'600 | |
| Abmessungen (mm) | 2'050 x 970 x 1'000 | | 1'400 x 2'200 x 1'100 | | 1'400 x 2'200 x 1'100 | |
| Gewicht (kg) | 74 | | 150 | | 150 | |
| Geliefert mit | <ul style="list-style-type: none"> • Transporträder und -griff • Schiebstock • Absauganschluss ø 100 mm • Parallelanschlag | | <ul style="list-style-type: none"> • Formatschiebetisch 1'000 x 255 mm • Hartmetall-Sägeblatt ø 254 x 30 x 3 mm - 36 WZ • Parallelanschlag • Tisch 460 x 600 mm mit abnehmbarem, beweglichem Anschlag 2'200 mm • Absauganschluss ø 100 mm | | <ul style="list-style-type: none"> • Formatschiebetisch 1'000 x 255 mm • Hartmetall-Sägeblatt ø 254 x 30 x 3 mm - 36 WZ • Parallelanschlag • Tisch 460 x 600 mm mit abnehmbarem, beweglichem Anschlag 2'200 mm • Absauganschluss ø 100 mm | |
| EAN | 7612375702224 | 7612375702231 | 7612375508893 | 7612375705409 | 7612375512076 | 7612375512076 |
| WEEE | 1,73 | | 3,63 | | 3,90 | |
| SORTIMENT | J | | J | | J | |

FORMATKREISSÄGE

JTSS-1600-M | JTSS-1600-T

- Die professionelle Formatkreissäge eignet sich für das Bearbeiten von Holz, sowie Schichtholzwerkstoffen
- Die Maschine verfügt über einen Schiebetisch (Schlitten) mit einem Hubweg von 1'600 mm
- Geliefert mit zahlreichen Zubehörteilen – ein nicht zu unterschätzender Vorteil, weil keine zusätzlichen Teile gekauft werden müssen
- Die Maschine verfügt über ein Vorritzsägeblatt, welches mit dem Hauptmotor angetrieben wird, sowie ein Sägeblatt mit Neigungs- und Höheneinstellung
- Graugusstisch



Katalogpreis zzgl. MwSt

4.182€

| | JTSS-1600-M | JTSS-1600-T |
|--------------------------------------------------|----------------------------------------------------------------------------------------------------------------------------------------------------------------------------------------------------------------------------------------------------------------------------------------------------------------|-----------------------|
| Motorleistung (V / kW) | 230 / 2.4 | 400 / 3.0 |
| Sägeblattgeschwindigkeit (U / min) | | 4'700 |
| Sägeblatt / Bohrung(ø- mm) | | 315 / 30 |
| Sägeblattneigung | | 0 - 45° |
| Max. Schnitthöhe 0° / 45°(mm) | | 100 / 80 |
| Max. Abstand zwischen Blatt und Parallelanschlag | | 1'220 |
| Tischgröße (mm) | | 800 x 385 |
| Tischverlängerung (mm) | | 500 x 310 (rückwärts) |
| Tischverlängerung, rechts (mm) | | 800 x 400 |
| Präzisionsschiebetisch (mm) | | 1'600 x 270 |
| Max. Schnittlänge (mm) | | 1'350 |
| Vorritzsägeblattgeschwindigkeit (U / min) | | 8'700 |
| Vorritzsägeblatt / Bohrung(ø- mm) | | 90 / 20 |
| Abmessungen (mm) | | 1'750 x 3'000 x 1'200 |
| Gewicht (kg) | | 265 |
| Geliefert mit | <ul style="list-style-type: none"> • Formatschiebetisch 1'600 x 240 mm mit Besäumschuh • Hartmetall-Sägeblatt ø 254 x 30 x 3 mm - 36 WZ • Parallelanschlag • Auslegertisch 680 x 580 mm mit 2'200 mm ausziehbarem Ablängausleger • Absauganschluss ø 100 mm | |
| EAN | 7612375527124 | 7612375508451 |
| WEEE | | 6.63 |
| SORTIMENT | | J |

TRAGBARE DICKENHOBELMASCHINE

JWP-12

- Mit Schärfscheibe für einen sauberen Schnitt im Handumdrehen
- Die 4-Säulen Führung sorgt für Stabilität und Genauigkeit
- Leistungsstarker 1'800-W-Motor mit Überlastschutz
- 18'000 Schnitte / Minute sorgen für optimale Hobelergebnisse
- Die HSS Hobelmesser können nachgeschärft werden, ein zweiter Satz Messer ist mitgeliefert
- Der Dickentisch aus Alu-Guss ist mit Edelstahl belegt, um Reibung und Verschleiß zu reduzieren
- Abklappbare Tischverlängerungen mit Stützrollen erleichtern das Arbeiten

Katalogpreis zzgl. MwSt

413€



ABRICHT-DICKENHOBELMASCHINE - WERKBANK

JPT 8B

- Robuster Abricht-Dickenhobel, für den mobilen oder stationären Baustellen- und Werkstatteinsatz
- Leistungsstarker 1,5 kW Induktionsmotor
- 9'000 U/ Minute sorgen für optimale Hobelergebnisse
- Die HSS-Hobelmesser können nachgeschärft werden
- Hochwertiger Dickentisch und Hobel für weniger Reibung und Verschleiß
- Die 4-Säulen Führung sorgt für Stabilität und Genauigkeit

Katalogpreis zzgl. MwSt

576€



ABRICHT-DICKENHOBELMASCHINE - MASCHINENSTAND

JPT 10B

- Robuster Abricht-Dickenhobel, für den mobilen oder stationären Baustellen- und Werkstatteinsatz
- Leistungsstarker 1,5 kW Induktionsmotor
- 9'000 U/ Minute sorgen für optimale Hobelergebnisse
- Die HSS-Hobelmesser können nachgeschärft werden
- Hochwertiger Dickentisch und Hobel für weniger Reibung und Verschleiß
- für weniger Reibung und Verschleiß
- Die 4-Säulen Führung sorgt für Stabilität und Genauigkeit

Katalogpreis zzgl. MwSt

710€



| | JWP 12 | JPT-8B-M | JPT-10B-M |
|-----------------------------------|----------------------------------------------------------------------------------------|------------------------------------------------------------------------------------------------------------------|------------------------------------------------------------------------------------------------------------------|
| Motorleistung (V / kW) | 230/1,80 | 230 / 1,50 | 230/1,50 |
| Abrichten | | | |
| Max. Breite (mm) | - | 200 | 250 |
| Tischlänge (mm) | - | 740 | 954 |
| Abstand Tisch/Fläche | - | 350 | 985 |
| Werkstückanschlag (mm) | - | 540 x 105 | 630 x 120 |
| Neigungsbereich | - | 0°/45° | 0°/45° |
| Max. Stärke (mm) | - | 3 | 3 |
| Dickenhobeln | | | |
| Max. Breite (mm) | 318 | 200 | 254 |
| Min./Max. Höhe | 6 bis 153 | 5 bis 120 | 5 bis 120 |
| Tischlänge (mm) | - | 270 | 305 |
| Kleinste Dickenhobellänge (mm) | 200 | 160 | 160 |
| Vorschubgeschwindigkeit (m / min) | 7 | 6 | 6 |
| Max. Stärke Dickenhobeln (mm) | 2,5 | 2 | 2 |
| Anzahl der Messer | 2 | 2 | 2 |
| Drehzahl Hobelwelle (U / min) | 9000 | 9000 | 9000 |
| Breite der Messer (mm) | 319 | 200 | 260 |
| Abmessungen | 700x600x500 | 780 x 440 x 550 | 980x470x1120 |
| Gewicht | 30 | 28 | 34 |
| Geliefert mit | • Dickentischverlängerung • Absauganschluss • Messereinstellehre • Bedienungsanleitung | • Anschlag • Messerschutz • Dickentischverlängerung • Absauganschluss • Messereinstellehre • Bedienungsanleitung | • Anschlag - Messerschutz • Dickentischverlängerung • Absauganschluss • Messereinstellehre • Bedienungsanleitung |
| EAN | 7612375702156 | 7612375525014 | 7612375705492 |
| WEEE | 0,83 | 0,7 | 0,85 |
| SORTIMENT | J | J | J |

ABRICHT-DICKENHOBELMASCHINE - WERKSTATT

Erhältlich in 3 Breiten mit klassischer 3-Messerwelle

- JPT 260 - Breite 260 mm in 230 V oder 400 V-Ausführung
- JPT 310 - Breite 310 mm in 230 V oder 400 V-Ausführung
- JPT 410 - Breite 410 mm nur in 400 V-Ausführung

JPT 260-M
JPT 260-T

JPT 310-M
JPT 310-T

JPT 410-T

Katalogpreis zzgl. MwSt

1.868€

Katalogpreis zzgl. MwSt

2.278€

Katalogpreis zzgl. MwSt

2.882€



Integrierte Spiral-Hobelwelle mit 56 x 4-fach Wendepplatten bestückt

- Die kompakte Bauweise der JET-Abricht- und Hobelmaschinen ermöglicht einen sekundenschnellen Wechsel von Abrichten auf Dickenhobeln.
- Die präzise Exzenterverstellung beim Hobeln erfolgt mit dem darunter angebrachten Handrad. Eine optionale digitale Höhenanzeige (Art.10000291) bietet noch höhere Präzision.
- Die Graugussteiche garantieren optimale Gleitfähigkeit der Holz-Werkstücke.
- JPT 310HH-M - Breite 310 oder 410 mm in 230 V-Ausführung
- JPT310HH-T - Breite 310 oder 410 mm in 400 V-Ausführung
- JPT 410HH-T - Breite 310 oder 410 mm in 400 V-Ausführung



JPT 310-HH-M
JPT 310-HH-T

JPT 410HH-T

Katalogpreis zzgl. MwSt

2.939€

Katalogpreis zzgl. MwSt

4.319€

| | JPT-260-M / JPT-260-T | JPT-310-M / JPT-310-T | JPT-310HH-M / JPT- 10HH-T | JPT 410-T | JPT 410HH-T |
|-----------------------------------|-------------------------------------------------------------------------------------------------------------------|-------------------------------------------------------------------------------------------------------------------|-------------------------------------------------------------------------------------------------------------------|-------------------------------------------------------------------------------------------------------------------|-------------------------------------------------------------------------------------------------------------------|
| Motorleistung (V / kW) | 230 / 1.7 - 400 / 1.7 | 230 / 2.2 - 400 / 2.2 | 230 / 2.2 - 400 / 2.2 | 400 / 3 | 230 / 1.8 |
| Abrichten | | | | | |
| Max. Breite (mm) | 257 | 307 | 307 | 407 | 407 |
| Tischlänge (mm) | 1'120 | 1'400 | 1'400 | 1660 | 1'660 |
| Abstand Tisch/Boden | 850 | 850 | 850 | 850 | 850 |
| Werkstückanschlag (mm) | 900 x 150 | 1'100 x 150 | 1'100 x 150 | 1'100 x 150 | 1'100 x 150 |
| Neigungsbereich | 0° / 45° | 0° / 45° | 0° / 45° | 0° / 45° | 0° / 45° |
| Max. Stärke (mm) | 3 | 3 | 3 | 3 | 3 |
| Dickenhobeln | | | | | |
| Max. Breite (mm) | 256 | 307 | 307 | 407 | 407 |
| Min./Max. Höhe | 3 bis 225 | 3 bis 225 | 3 bis 225 | 3 bis 225 | 3 bis 225 |
| Tischlänge (mm) | 540 | 540 | 540 | 600 | 600 |
| Kleinste Dickenhobellänge (mm) | 150 | 150 | 150 | 150 | 150 |
| Vorschubgeschwindigkeit (m / min) | 5,2 | 7 | 7 | 7 | 7 |
| Max. Stärke Dickenhobeln (mm) | 4,5 | 4,5 | 4,5 | 4,5 | 4,5 |
| Anzahl der Messer | 3 | 3 | 4 Reihen | 3 | 4 Reihen |
| Drehzahl Hobelwelle (U / min) | 5'500 | 5'500 | 5500 | 5'500 | 5'500 |
| Breite der Messer (mm) | 260 x 25 x 3 | 310 x 25 x 3 | 56 Hartmetallplatten | 410 x 25 x 3 | 56 Hartmetallplatten |
| Abmessungen | 1'120 x 700 x 1'000 | 1'400 x 750 x 1'000 | 1'400 x 750 x 1'000 | 1'660 x 870 x 1'000 | 1'660 x 870 x 1'000 |
| Gewicht (kg) | 170 | 230 | 230 | 315 | 315 |
| Geliefert mit | • Absauganschluss • Bedienungsanleitung • Serviceschlüssel • Sicherheitszubehör • Messereinstelllehre | • Absauganschluss • Bedienungsanleitung • Serviceschlüssel • Sicherheitszubehör • Messereinstelllehre | • Absauganschluss • Bedienungsanleitung • Serviceschlüssel • Sicherheitszubehör • Messereinstelllehre | • Absauganschluss • Bedienungsanleitung • Serviceschlüssel • Sicherheitszubehör • Messereinstelllehre | • Absauganschluss • Bedienungsanleitung • Serviceschlüssel • Sicherheitszubehör • Messereinstelllehre |
| EAN | 7612375701647 (230V) 612375701654 (400V) | 7612375701661 (230V) 7612375701678 (400V) | 7612375537024 (230V) 7612375701692 (400V) | 7612375701708 | 7612375701722 |
| WEEE | 4,25 | 5,75 | 6,75 | 7,88 | 9,25 |
| SORTIMENT | J | J | J | J | J |





DRECHSELBANK - WERKBANK

JWL-1015-M

- Schweres, breites Graugussmaschinenbett (GG-20) für geräuscharmen Betrieb und verbesserte Stabilität bei unwichtigen Werkstücken
- Stufenlose Drehzahlregelung in 3 Riemenstufen von 200 bis 3'600 U/min (JWL-1015VS-M)
- Schnellspannhebel für einfache und präzise Positionierung von Stahlhalter und Reitstock



Katalogpreis zzgl. MwSt

556€

JWL-1015VS-M

JWL-1221-M

- Schweres, breites Graugussmaschinenbett für geräuscharmen Betrieb und verbesserte Stabilität bei unwichtigen Werkstücken
- Sanfter Richtungswechsel, digitale Drehzahlanzeige
- Spindelarretierung vorne am Spindelstock, für einfaches Wechseln von Aufspanscheibe und Drechsselfutter



Katalogpreis zzgl. MwSt

883€

JWL-1221VS-M

Katalogpreis zzgl. MwSt

1098€

| | JWL-1015-M | JWL-1015VS-M | JWL-1221-M | JWL-1221VS-M |
|----------------------------------|-------------------------------------------|----------------------------------------------------------------------------------------------------------------------------------------------------------------------------------------------|-------------------------------------------|-------------------------------------------------------------------------------------------------------------------------------------------------------------------------------------------------------|
| Motorleistung (V / kW) | 230 / 0,37 | 230 / 0,37 | 230 / 0,56 | 230 / 0,73 |
| Drehdurchmesser über Bett (mm) | | 254 | | 318 |
| Schwenkbarer Stahlhalterfuß (mm) | | 186 | | 240 |
| Spitzenweite (mm) | | 385 | | 500 |
| Spindeldrehzahlen (U / min) | 400 / 700 / 1'000 / 1'500 / 2'200 / 3'300 | 200 - 3'600, stufenlos | 360 / 850 / 1'230 / 1'510 / 2'180 / 3'280 | 200 - 3'600, stufenlos |
| Spindelnase | | M33 x 3,5 | | M33 x 3,5 |
| Spindel-Teileinrichtung | | 24 x 15° | | 24 x 15° |
| Spindelkonus | | MK2 | | MK2 |
| Reitstockkonus | | MK2 | | MK2 |
| Spindel Durchgangsbohrung (mm) | | 9,5 | | 9,5 |
| Reitstock Pinolenhub (mm) | | 50 | | 57 |
| Handstahlaufgabe (ø / mm) | | 150 / 15,9 | | 150 + 250 / 15,9 |
| Abmessungen (mm) | | 885 x 300 x 370 | | 853 x 280 x 450 |
| Gewicht (kg) | 33 | 35 | | 55 |
| Delivered with | | <ul style="list-style-type: none"> • Stahlhalter 150 mm • Aufspanscheibe 75 mm • Mitlaufkönerspitze MK2 • Stirnmitnehmer • Austreibstange | | <ul style="list-style-type: none"> • Stahlhalter 150 mm + 250 mm • Aufspanscheibe 75 mm • Mitlaufkönerspitze MK2 • Stirnmitnehmer • Austreibstange |
| EAN | 7612375508895 | 7612375508901 | 7612375531244 | 7612375705133 |
| WEEE | | 0.83 | | 1.38 |
| SORTIMENT | | J | | J |

DRECHSELBANK - MASCHINENSTAND

JWL-1440VS-M

- Schweres, breites Graugussmaschinenbett (GG-20) für geräuscharmen Betrieb und verbesserte Stabilität bei unwichtigen Werkstücken
- Spindelstock über das gesamte Maschinenbett verstellbar und um 360° drehbar mit Rastung für 0° / 30° / 60° / 90° / 135° / 180° / 270°
- Über den Drehgriff am Spindelstockende stufenlos einstellbare Geschwindigkeiten von 280 bis 2'500 U/min
- Spindelarreterierung vorne am Spindelstock, für einfaches Wechseln von Aufspannscheibe und Drechselfutter



Katalogpreis zzgl. MwSt

1.743€

JWL-1640EVS-M

- Über Frequenzumformer stufenlos einstellbare Geschwindigkeiten von 40 – 3'200 U / min in 2 Riemenstufen
- Doppelkeil-Klemmung für Stahlhalter, belastbar, effizient, hält sicher die Position
- Für maximale Vielseitigkeit ist der Spindelstock über das gesamte Maschinenbett verstellbar und um 360° drehbar



Katalogpreis zzgl. MwSt

2.791€

| | JWL-1440VS-M | JWL-1640EVS-M |
|----------------------------------|------------------------------------------------------------------------------------------------------------------------------------------------------------------------------------------------------------------------------------------------------------|------------------------------------------------------------------------------------------------------------------------------------------------------------------------------------------------------------------------------------------------------------|
| Motorleistung (V / kW) | 230 / 0.75 | 230 / 1.10 |
| Drehdurchmesser über Bett (mm) | 370 | 418 |
| Schwenkbarer Stahlhalterfuß (mm) | 280 | 325 |
| Spitzenweite (mm) | 1'016 | 940 (990 mit kurzer Mitlaufkörmerspitze) |
| Spindeldrehzahlen (U / min) | 350 - 2'500, Variable | 40 - 3'200, stufenlos |
| Spindel Nase | M33 x 3.5 | M33 x 3.5 |
| Spindel-Teileinrichtung | 36 x 10° | 36 x 10° |
| Spindelkonus | MK2 | MK2 |
| Reitstockkonus | MK2 | MK2 |
| Spindel Durchgangsbohrung (mm) | 9 | 9 |
| Reitstock Pinolenhub (mm) | 108 | 108 |
| Handstahlauflage (mm/ Ø) | 300 / 25.4 | 350 / 25.4 |
| Abmessungen (mm) | 1'880 x 460 x 1'250 | 1'854 x 508 x 1'334 |
| Gewicht (kg) | 165 | 170 |
| Geliefert mit | <ul style="list-style-type: none"> • Stahlhalter 300 mm • Werkzeugablage • Aufspannscheibe 75 mm • Mitlaufkörmerspitze MK2 • Stirnmitnehmer MK2 • Austreibstange • Mit Maschinenstand | <ul style="list-style-type: none"> • Stahlhalter 300 mm • Werkzeugablage • Aufspannscheibe 75 mm • Mitlaufkörmerspitze MK2 • Stirnmitnehmer MK2 • Austreibstange • Mit Maschinenstand |
| EAN | 7612375510188 | 7612375517316 |
| WEEE | 4.0 | 4.25 |
| SORTIMENT | J | J |

DRECHSELBANK - MASCHINENSTAND

JWL-2442-M

- Mit Magnet am Maschinenbett frei positionierbare Not-Aus Taste
- Die Hauptspindel ist 3-fach gelagert, für erhöhte Steifigkeit und Belastbarkeit
- Über Frequenzumformer stufenlos einstellbare Geschwindigkeiten von 0 – 3'500 U / min in 2 Riemensufen
- Reitstock mit integriertem Werkzeugablagefach, massive Pinole mit 115 mm Hub und mm-Skala
- Spindelarreterung, damit beide Hände zum Wechseln des Aufspannmittels frei sind



Katalogpreis zzgl. MwSt

6.631€

JWL-1840EVS-M

- Über Frequenzumformer stufenlos einstellbare Geschwindigkeiten von 40 – 3'200 U / min in 2 Riemensufen
- Die Hauptspindel ist 3-fach gelagert, für erhöhte Steifigkeit und Belastbarkeit
- Senkbohrung mit robustem Trapezgewinde, Spindel mit Passfeder gegen Verdrehen gesichert, mit mm-Skala
- In die Riemenscheibe integrierte 36-Loch Spindel-Teileinrichtung ermöglicht eine Vielzahl von dekorativen Arbeiten



Katalogpreis zzgl. MwSt

3.078€

| | JWL-2442-M | JWL-1840EVS-M |
|----------------------------------|----------------------------------------------------------------------------------------------------------------------------------------------------------------------------------------------------------------------------------------------------------------------------------------------------------------------------------------------------------------------------------------------------------------------------|---------------------------------------------------------------------------------------------------------------------------------------------------------------------------------------------------------------------------------------------------------------------------------------------------------------------|
| Motorleistung (V / kW) | 230 / 2.2 | 230 / 2.4 |
| Drehdurchmesser über Bett (mm) | 610 | 470 |
| Schwenkbarer Stahlhalterfuß (mm) | - | 360 |
| Spitzenweite (mm) | 1'067 | 970 (1'025 mit kurzer Mitlaufkörnerspitze) |
| Spindeldrehzahlen (U / min) | 0 - 910 / 0 - 2'000 / 0 - 3'500, stufenlos | 40 - 1,10, stufenlos |
| Spindelnaese | M33 x 3.5 | M33 x 3.5 |
| Spindel-Teileinrichtung | 14 x 25.7° / 36 x 10° / 48 x 7.5° | 36 x 10° |
| Spindelkonus | MK2 | MK2 |
| Reitstockkonus | MK2 | MK2 |
| Spindel Durchgangsbohrung (mm) | 9.5 | 9 |
| Reitstock Pinolenhub (mm) | 115 | 108 |
| Handstahlaufgabe (mm/ Ø) | 350 | 350 / 25.4 |
| Mitte über Boden (mm) | 1'120 | 1000 / 1'100 |
| Abmessungen (mm) | 2'260 x 710 x 1'651 | 1'854 x 508 x 1'334 |
| Gewicht (kg) | 395 | 170 |
| Geliefert mit | <ul style="list-style-type: none"> • Pneumatisches Spannfutter • Druckluftpistole • Kurze mitlaufende Zentrierspitze MK2 • Lange mitlaufende Zentrierspitze MK2 • 2 Graugussfüße • Aufspannscheibe ø 75 mm • Stirnmitnehmer MK2 • Austreibstange • Bedienungsanleitung • Explosionszeichnung • Stahlhalter 350 mm | <ul style="list-style-type: none"> • Stahlhalter 350 mm • Werkzeugablage • Aufspannscheibe 75 mm • Kurze und lange Mitlaufkörnerspitze MK2 • Stirnmitnehmer MK2 • Austreibstange • Not-Aus-Taster • Graugussfüße mit Nivellierschuhen |
| EAN | 7612375700824 | 7612375520538 |
| WEEE | 9.88 | 4.75 |
| SORTIMENT | J | J |

NASSSCHLEIFER

JSSG-8-M

- Die Schleifgeschwindigkeit kann durch eine elektronische Drehzahlregelung konstant gehalten werden.
- Ausgerüstet mit einer Schleifscheibe Körnung 250 für bestmögliches, feines und gleichmäßiges Schleifen Ihrer Werkzeuge
- Mit dem mitgelieferten Winkelmesser finden Sie den richtigen Schleifwinkel problemlos.
- Das dichte Gehäuse hält Fremdkörper wie Späne und Wasser vom Maschineninneren fern.
- Mit der Lederabziehscheibe verleihen Sie Ihrer Arbeit im Handumdrehen den letzten Schliff.



Katalogpreis zzgl. MwSt

389€

JSSG-10-M

- Der große Bruder des JSSG-8-M. Mit seiner 250 mm großen und breiten Schleifscheibe schärfen Sie nicht nur Ihre Drechselwerkzeuge, sondern nach Belieben auch Scheren, Hobelmesser, Messer und Drechselhohleisen.
- Das Drehmoment lässt sich entsprechend anpassen, wenn die Schleifarbeit einen überdurchschnittlich hohen Druck auf die Scheibe erforderlich macht.
- Für diesen Zweck ist ein umfangreiches Zubehörsortiment optional erhältlich.
- Das große Wasserbad dient zur konstanten Befeuchtung und Kühlung der Schneide, und verbessert den Schleifvorgang.
- Das dichte Gehäuse hält Fremdkörper wie Späne und Wasser vom Maschineninneren fern.
- Mit der Lederabziehscheibe verleihen Sie Ihrer Arbeit im Handumdrehen den letzten Schliff.
- Schließlich gibt es für dieses Modell einen Maschinenstand (optional), wo das gesamte Schleifzubehör Platz findet.



Katalogpreis zzgl. MwSt

444€

| | JSSG-8-M | JSSG-10-M |
|---------------------------|----------------------------------------------------------------------------------------------------------------------------------------------------------------------------------------------------------------------------------------------------------------------------------------------------------------------------------------------------|----------------------------------------------------------------------------------------------------------------------------------------------------------------------------------------------------------------------------------------------------------------------------------------------------------------------------------------------------|
| Motorleistung (V / kW) | 230 / 0.16 | 230 / 0.16 |
| Motordrehzahl (U/min) | 100 - 200 | 90 - 150 |
| Lederabziehscheibe (ø-mm) | 200 x 40 x 12 | 230 x 30 |
| Schleifstein (mm) | 200 x 40 x 12 | 250 x 50 x 12 |
| Schleifsteinkörnung | 250G | 250G |
| Abmessungen (mm) | 250 x 220 x 330 | 400 x 300 x 330 |
| Gewicht (kg) | 7.8 | 14.5 |
| Geliefert mit | <ul style="list-style-type: none"> • Nassschleifer • Schleifstein ø 200 mm, Korngröße 250 • Lederabziehscheibe ø 180 mm • Wasserbad • Standard-Stützarm • Vorrichtung für gerade Schneiden • Abzieher für Schleifstein • Tube mit Honierpaste • Winkellehre | <ul style="list-style-type: none"> • Nassschleifer • Schleifstein ø 250 mm, Korngröße 250 • Lederabziehscheibe ø 230 mm • Wasserbad • Standard-Stützarm • Vorrichtung für gerade Schneiden • Abzieher für Schleifstein • Tube mit Honierpaste • Winkellehre |
| EAN | 7612375523737 | 7612375700725 |
| WEEE | 0.2 | 0.4 |
| SORTIMENT | J | J |

BAND- / TELLERSCHLEIFMASCHINE

JSG-233A-M

- Zwei-in-Eins-Schleifmaschine für das Schleifen einer Vielzahl von Längen.
- Mit seinem zwischen 0° und 90° verstellbaren Schleifarm können Sie außerdem verschiedene, perfekt passende Winkel arbeiten.
- Durch die Klettscheibe ist der Tellerschleifpapierwechsel kinderleicht und kann in wenigen Sekunden erledigt werden.
- Niedriger Lärmpegel und wenig Vibrationen dank der Gummischeuhe.

Katalogpreis zzgl. MwSt

444€



JSG-96-M

- Der gusseiserne Maschinenkörper (40kg) dieser Profi-Kombimaschine sorgt für Stabilität und soliden Stand. Mit dem 0,50-kW-Motor schleifen Sie die verschiedensten, auch die härtesten Holzarten.
- Der großflächige Schleifarm ist bis zu 90° neigbar, ebenso die beiden Tische, mit denen dieses Modell ausgerüstet ist.
- Das Schleifband lässt sich mit einem Rändelrad präzise ausrichten.
- Beide Tische sind außerdem neigbar, sodass Kanten und Anfasen problemlos möglich ist.
- In Kombination mit dem (optionalen) Maschinenstand genügt dieses Modell auch den höchsten Ansprüchen.

Katalogpreis zzgl. MwSt

695€



JSG-31A-M

- Die Kombimaschine JSG 31A ist das größte Modell der Baureihe und findet dennoch in beengten Räumen Platz.
- Kompakte und robuste Gusseisen-Bauweise sowie leistungsstarker Motor (1,10 kW) für alle Arten von Schleifarbeiten.
- Diese Maschine mit Maschinenstand bietet zwei verstellbare Gusseisen-Tische und eine große Auflage, und ist sehr vielseitig einsetzbar.
- Breites Schleifband (150 mm) und bis zu 90° neigbarer Schleifarm für sichere Nachbearbeitung und Schleifarbeiten.
- Praktische Rändelräder für problemlose Einstellung der Bandspannung.

Katalogpreis zzgl. MwSt

1.377€



| | JSG-233A-M | JSG-96-M | JSG-31A-M |
|----------------------------------------------|-------------------------------------------------------------------------------------------------------------------------------------------------------------------------------------------------------------------|-----------------------------------------------------------------------------------------------------------------------------------------------------------------------------------------------|-----------------------------------------------------------------------------------------------------------------------------------------------------------------------------------------------|
| Motorleistung (V / kW) | 230 / 0.4 | 230 / 0,5 | 230 / 1.1 |
| Tellerschleifgeschwindigkeit (Motordrehzahl) | 1'850 | 1'400 | 2'400 |
| Schleifbandgeschwindigkeit (m / s) | 8 | 10 | 12 |
| Tellerschleifdurchmesser (ø-mm) | 200 | 230 | 300 |
| Schleifbandabmessungen (mm) | 100 x 914 | 150 x 1'220 | 150 x 1'220 |
| Tellerschleiftischneigung | 0° - 45° | 45° nach unten | -45° / 15° |
| Bandschleiftischneigung | 0° - 45° | 45° nach unten | -45° / 0° |
| Tellerschleiftisch (mm) | 115 x 225 | 250 x 300 | 230 x 440 |
| Bandschleiftisch (mm) | 25 x 125 | 140 x 280 | 190 x 330 |
| Absauganschluss (ø-mm) | 38 | 100 | 110 |
| Gewicht (kg) | 26 | 40 | 830 x 700 x 1'400 |
| Abmessungen | 500 x 450 x 350 | 780 x 680 x 450 | 124 |
| Geliefert mit | <ul style="list-style-type: none"> • Selbstklebende Klettscheibe Ø 200 mm • 1 Schleifscheibe Ø 200 mm • 1 Schleifband • Bedienungsanleitung • Serviceschlüssel | <ul style="list-style-type: none"> • 1 Schleifscheibe Ø 230 mm • 1 Schleifband • Gehrungsanschlag • Bedienungsanleitung • Serviceschlüssel | <ul style="list-style-type: none"> • 1 Schleifscheibe Ø 300 mm • 1 Schleifband • Gehrungsanschlag • Bedienungsanleitung • Serviceschlüssel |
| Option | - | Maschinenstand J_708597 | - |
| EAN | 7612375608632 | 7612375700701 | 7612375526837 |
| WEEE | 0.65 | 1.0 | 3.10 |
| SORTIMENT | J | J | |

BAND- / TELLERSCHLEIFMASCHINE

JBOS-5-M

- 25 mm Oszillationsfunktion reduziert die Reibungshitze, schützt das Holz und erhöht die Lebensdauer Ihrer Schleifhülsen
- Hauptspindel wird in Präzisionkugellagern geführt, ein Kurbeltrieb versetzt sie in Schwingung und garantiert durchgehende Leistung
- Oszillationsgetriebe: Zahnräder laufen in geschlossenem Schmierkasten für eine lange Lebensdauer



Katalogpreis zzgl. MwSt

746€

JOSS-S

- 25 mm Oszillationsfunktion reduziert die Reibungshitze, schützt das Holz und erhöht die Lebensdauer Ihrer Schleifhülsen
- Hauptspindel wird in Präzisionkugellagern geführt, ein Kurbeltrieb versetzt sie in Schwingung und garantiert durchgehende Leistung
- Oszillationsgetriebe: Zahnräder laufen in geschlossenem Schmierkasten für eine lange Lebensdauer



Katalogpreis zzgl. MwSt

1.622€

OES-80CS-M / OES-80CS-T

- 100 Oszillationen pro Minute garantiert glatte Schleifoberflächen und keine Brandflecken
- Schleifband 150 x 2'260 mm kann in jeder beliebigen Lage horizontal und vertikal positioniert werden
- Graphitbeschichtete Schleifplatte erhöht deutlich die Gleitfähigkeit und Schleifbandlebensdauer



Katalogpreis zzgl. MwSt

1.314€

| | JBOS-5-M | JOSS-S | | OES-80CS-M | OES-80CS-T |
|----------------------------|-----------------------------------------------------------------------------------------------------------------------------------------------------------------------------------------------------------------------------------------------------------|---------------------------------------------------------------------|------------------------------------|--------------------------------------------------------------------------------------------------------------------------------------------------------------------------------------------------------------------------------------------------------------------------------------------------------|---------------|
| Motorleistung (V / kW) | 230 / 0.3 | 230 / 0.7 | Motorleistung (V / kW) | 230 / 1.1 | 400 / 1.5 |
| Spindeldrehzahl (U / min) | 1'400 | 1'400 | Schleifbandgeschwindigkeit (m / s) | 16 | |
| Spindeldurchmesser (ø- mm) | 6,35 / 12,7 / 15,88 / 38,1 / 50,8 | 6,35 / 9,53 / 12,7 / 15,88 / 19,0525,4 / 38,1 / 50,8 / 76,2 / 101,6 | Schleifbandabmessungen (mm) | 150 x 2'260 | |
| Max. Schleifhöhe (mm) | 100 | 80 - 160 | Bandneigung | 90° - 180° | |
| Tischgröße (mm) | 370 x 370 | 623 x 623 | Bandschleiftischabmessungen (mm) | 750 x 250 | |
| Tischneigung | 0°- 45° nach unten | 45° vorwärts / 15° rückwärts | Tischverlängerung (mm) | 250 x 300 | |
| Spindelhöhe (mm) | 150 | 150 / 230 | Oszillationshub (mm) | 13 | |
| Oszillationen / Minute | 30 | 60 | Oszillationen / Minute | 108 | |
| Oszillationshub (mm) | 25 | 38 | Absauganschluss (ø-mm) | 100 | |
| Absauganschluss (ø-mm) | 100 | 100 | Abmessungen (mm) | 1'150 x 460 x 960 | |
| Abmessungen (mm) | 370 x 370 x 460 | 623 x 623 x 995 | Gewicht (kg) | 120 | 120 |
| Gewicht (kg) | 35 | 98 | Geliefert mit | <ul style="list-style-type: none"> • Maschinen-Untersatz • Tischverlängerung • Schleifbandschutz • Horizontaler Anschlag • Stützpunkt • Gehrungsanschlag • 1 Schleifband • Rollengehäuse • Bearbeitungswerkzeug | |
| Geliefert mit | <ul style="list-style-type: none"> • Spindeln werden mit Hülsen geliefert, • Durchmesser siehe oben • 2 Tischlagen (rund und oval) • Spindelablage • Absaugadapter 100 mm • Verstellschlüssel | | | | |
| EAN | 7612375702903 | 7612375512618 | EAN | 7612375704310 | 7612375704327 |
| WEEE | 0.88 | 2.45 | WEEE | 2.93 | |
| SORTIMENT | J | J | SORTIMENT | J | |

DOPPELZYLINDERSCHLEIFMASCHINE

JWDS-1632-M

- Einseitig offene Bauweise ermöglicht Schleifbreiten bis 812 mm in zwei Durchläufen
- Die Sandmart Steuerung überwacht kontinuierlich die Trommelmotorlast und sorgt für eine automatische Regulierung der Vorschubgeschwindigkeit, zur Aufrechterhaltung des höchstmöglichen Vorschubs ohne Überlastung
- Präzisionsbearbeitete und dynamisch ausgewuchtete, stranggepresste Aluminiumtrommel für optimale Wärmeabfuhr und Schutz der Arbeitsfläche vor Brandschäden
- Werkstückparallelität schnell und präzise einstellbar, durch Verstellung des Vorschubtisches, mit Memory-Funktion



Katalogpreis zzgl. MwSt

440€

JWDS-1836

- Als große Schwester der JWDS 1632 kann diese Schleifmaschine Flächen bis zu 900 mm in 2 Durchgängen schleifen
- Die Sandmart Steuerung sorgt wie bei der JWDS 1632 für eine automatische Regulierung der Vorschubgeschwindigkeit.
- In Kombination mit dem (optionalen) Zustelltisch / Auslauftisch Art. Nr. 723521 erhalten Sie ein hochleistungsfähiges und effizientes Modell.



Katalogpreis zzgl. MwSt

844€

JWDS-2244OSC-M

- Oszillierende Zylinderschleifmaschine im neuen JET-Design mit erweiterter Funktionalität
- Reduzierte sichtbare Schleifspuren dank der stufenlos einstellbaren Schleiftrommel-Oszillation
- Trommelhaube mit integrierter Luftleitung
- Werkstückparallelität schnell, präzise und werkzeuglos einstellbar, durch Verstellung des Vorschubtisches, mit Memory-Funktion



Katalogpreis zzgl. MwSt

3.142€

| | JWDS-1632-M | JWDS-1836 | JWDS-2244OSC-M |
|-----------------------------------|-----------------------------------------------------------------------------------------------------------------------------------------------------|-----------------------------------------------------------------------------------------------------------------------------------------------------|-----------------------------------------------------------------------------------------------------------------------------------------------------------------------------------------------------|
| Motorleistung (V / kW) | 230 / 1.1 | 230 / 1.3 | 230 / 1.3 |
| Trommeldrehzahl (U / min) | 1'400 | 1'400 | 1'400 |
| Max. / min. Schleifstärke (mm) | 0.8 / 75 | 0,8 / 75 | 102 / 0.8 |
| Kleinste Schleiflänge (mm) | 60 | 60 | 60 |
| Max. Schleifbreite (mm) | 406 (812, zwei Durchläufe) | 457 (914, zwei Durchläufe) | 560 (1120) |
| Trommelabmessungen (mm) | 127 x 410 | 127 x 460 | 584 x ø 127 |
| Vorschubgeschwindigkeit (m / min) | 0 bis 3, stufenlos | 0 bis 3, stufenlos | 0 bis 3, stufenlos |
| Oszillationsfrequenz (min) | - | - | 0 - 120, variable |
| Absauganschluss (ø-mm) | 100 | 100 | 100 |
| Abmessungen (mm) | 508 x 1'269 x 1'007 | 508 x 1'269 x 1'007 | 1'200 x 610 x 1'320 |
| Gewicht (kg) | 75 | 87 | 98 |
| Geliefert mit | <ul style="list-style-type: none"> • Maschine + offenes Gestell • mit montiertem Schleifband • Bedienungsanleitung | <ul style="list-style-type: none"> • Maschine + offenes Gestell • mit montiertem Schleifband • Bedienungsanleitung | <ul style="list-style-type: none"> • Bedienungsanleitung • Geschlossener Unterschrank mit 4 Rädern • Schleifband Körnung K80 • Höhenkurbel Schlauchhalter |
| Optionen | Zustelltisch / Auslauftisch Set - 723521 | Zustelltisch / Auslauftisch Set - 723521 | Zustelltisch / Auslauftisch Set - 723551 |
| EAN | 7612375519976 | 7612375520545 | 7612375547658 |
| WEEE | 1.63 | 1.88 | 4.15 |
| SORTIMENT | J | J | J |

DOPPELZYLINDERSCHLEIFMASCHINE

DDS-225-T / DDS 237-T

- 3,7 kW Motor für hohe Abtragleistung
- Robuste Bauweise, für gewerblichen Dauereinsatz geeignet
- Stahltrommeln mit Hartgummibeschichtung für absolut ebene, glatte Oberflächen
- Unabhängig einstellbare, hintere Trommel, für eine kontrollierte Spanabnahme bei jedem Schleifscheibendurchmesser
- Zweistufiges Vorschubgetriebe zur Anpassung an verschiedene Holzarten
- Schweres Vorschubbett aus Grauguss, in vier Spindeln präzise geführt
- Trommelhaube mit Doppel-Absauganschluss und Leitblechen für effiziente Staubabfuhr
- Digitale Tiefenanzeige, schnell und sicher zum gewünschten Maß
- Schleifbänder mit 75 mm und 100 mm Breite verwendbar

DDS-225-T

Katalogpreis zzgl. MwSt

4.387€

DDS 237-T

Katalogpreis zzgl. MwSt

6.308€



| | DDS-225-T | DDS-237-T |
|-----------------------------------|--------------------------------------------------------------------------------------------------------------------------------------------------------------------------------|------------------------------------------------------------------------------------------------------------------------------------------------------|
| Motorleistung (V / kW) | 400 / 3.7 | 400 / 5.5 |
| Trommeldrehzahl (U / min) | 1'400 | 1'400 |
| Trommelabmessungen (ø- mm) | 152 x 635 | 152 x 940 |
| Vorschubgeschwindigkeit (m / min) | 3 | 3 |
| Max. Schleifbreite (mm) | 635 | 940 |
| Kleinste Schleiflänge (mm) | 230 | 230 |
| Max. / min. Schleifstärke (mm) | 133 / 0.8 | 133 / 0.8 |
| Absauganschluss (ø-mm) | 2 x 100 | 2 x 100 |
| Abmessungen (mm) | 1'090 x 1'120 x 1'090 | 1'090 x 1'420 x 1'090 |
| Gewicht (kg) | 332 | 440 |
| Geliefert mit | <ul style="list-style-type: none"> • mit montiertem Klett-Schleifband Körnung 80 • mit montiertem Klett-Schleifband Körnung 100 • Höhenkurbel | <ul style="list-style-type: none"> • Wird mit montierten Schleifmitteln Körnung 80 & 100 geliefert • Bedienungsanleitung |
| EAN | 7612375702675 | 7612375702088 |
| WEEE | 8.13 | 11 |
| SORTIMENT | J | J |

SCHLEIFHÜLSEN

| Artikelnr. | Bezeichnung | Durchmesser | Höhe | Körng. | Preis zzgl. MwSt | Sortmt. | EAN |
|------------|---------------------------|----------------|--------|--------|------------------|---------|---------------|
| 575838 | Schleifhülsen (2 Stück) | 1-1/2" - 38,10 | 140 mm | 60 | 15 € | J | 7612375703597 |
| 575839 | Schleifhülsen (2 Stück) | 1-1/2" - 38,10 | 140 mm | 80 | 14 € | J | 7612375703603 |
| 575840 | Schleifhülsen (2 Stück) | 1-1/2" - 38,10 | 140 mm | 100 | 12 € | J | 7612375703610 |
| 575841 | Schleifhülsen (2 Stück) | 1-1/2" - 38,10 | 140 mm | 150 | 14 € | J | 7612375703627 |
| 575842 | Schleifhülsen (2 Stück) | 2" - 50,80 | 140 mm | 60 | 22 € | J | 7612375703634 |
| 575843 | Schleifhülsen (2 Stück) | 2" - 50,80 | 140 mm | 80 | 22 € | J | 7612375703641 |
| 575844 | Schleifhülsen (2 Stück) | 2" - 50,80 | 140 mm | 100 | 22 € | J | 7612375703658 |
| 575845 | Schleifhülsen (2 Stück) | 2" - 50,80 | 140 mm | 150 | 28 € | J | 7612375703665 |
| 575846 | Schleifhülsen (2 Stück) | 3" - 76,20 | 140 mm | 60 | 36 € | J | 7612375703672 |
| 575847 | Schleifhülsen (2 Stück) | 3" - 76,20 | 140 mm | 80 | 29 € | J | 7612375703689 |
| 575848 | Schleifhülsen (2 Stück) | 3" - 76,20 | 140 mm | 100 | 29 € | J | 7612375703696 |
| 575849 | Schleifhülsen (2 Stück) | 3" - 76,20 | 140 mm | 150 | 29 € | J | 7612375703702 |
| 30105084C | Schleifhülsen (2 Stück) | 1/4" - 6,35 | 152 mm | 60 | 13 € | J | 7612375702941 |
| 709540 | Schleifhülsen (2 Stück) | 1/4" - 6,35 | 152 mm | 80 | 14 € | J | 7612375704686 |
| 575800 | Schleifhülsen (2 Stück) | 1/4" - 6,35 | 152 mm | 100 | 15 € | J | 7612375703214 |
| 575801 | Schleifhülsen (2 Stück) | 1/4" - 6,35 | 152 mm | 120 | 15 € | J | 7612375703221 |
| 30105084A | Schleifhülsen (2 Stück) | 1/4" - 6,35 | 152 mm | 150 | 11 € | J | 7612375702934 |
| 575802 | Schleifhülsen (2 Stück) | 3/8" - 9,53 | 152 mm | 60 | 12 € | J | 7612375703238 |
| 575803 | Schleifhülsen (2 Stück) | 3/8" - 9,53 | 152 mm | 80 | 14 € | J | 7612375703245 |
| 575804 | Schleifhülsen (2 Stück) | 3/8" - 9,53 | 152 mm | 100 | 12 € | J | 7612375703252 |
| 575805 | Schleifhülsen (2 Stück) | 3/8" - 9,53 | 152 mm | 120 | 12 € | J | 7612375703269 |
| 30105082A | Schleifhülsen (2 Stück) | 3/8" - 9,53 | 152 mm | 150 | 11 € | J | 7612375702927 |
| 575806 | Schleifhülsen (2 Stück) | 1/2" - 12,70 | 152 mm | 60 | 14 € | J | 7612375703276 |
| 575807 | Schleifhülsen (2 Stück) | 1/2" - 12,70 | 152 mm | 80 | 14 € | J | 7612375703283 |
| 575808 | Schleifhülsen (2 Stück) | 1/2" - 12,70 | 152 mm | 100 | 14 € | J | 7612375703290 |
| 575809 | Schleifhülsen (2 Stück) | 1/2" - 12,70 | 152 mm | 120 | 14 € | J | 7612375703306 |
| 30105079A | Schleifhülsen (2 Stück) | 1/2" - 12,70 | 152 mm | 150 | 11 € | J | 7612375702910 |
| 575810 | Schleifhülsen (2 Stück) | 5/8" - 15,875 | 152 mm | 60 | 12 € | J | 7612375703313 |
| 575811 | Schleifhülsen (2 Stück) | 5/8" - 15,875 | 152 mm | 80 | 14 € | J | 7612375703320 |
| 575812 | Schleifhülsen (2 Stück) | 5/8" - 15,875 | 152 mm | 100 | 14 € | J | 7612375703337 |
| 575813 | Schleifhülsen (2 Stück) | 5/8" - 15,875 | 152 mm | 120 | 14 € | J | 7612375703344 |
| 30105076A | Schleifhülsen (2 Stück) | 5/8" - 15,875 | 152 mm | 150 | 11 € | J | 7612375702903 |
| 575814 | Schleifhülsen (2 Stück) | 3/4" - 19,05 | 230 mm | 60 | 17 € | J | 7612375703351 |
| 575815 | Schleifhülsen (2 Stück) | 3/4" - 19,05 | 230 mm | 80 | 17 € | J | 7612375703368 |
| 575816 | Schleifhülsen (2 Stück) | 3/4" - 19,05 | 230 mm | 100 | 17 € | J | 7612375703375 |
| 575817 | Schleifhülsen (2 Stück) | 3/4" - 19,05 | 230 mm | 120 | 13 € | J | 7612375703382 |
| 30105073A | Schleifhülsen (2 Stück) | 3/4" - 19,05 | 230 mm | 150 | 20 € | J | 7612375702897 |
| 575818 | Schleifhülsen (2 Stück) | 1" - 25,40 | 230 mm | 60 | 19 € | J | 7612375703399 |
| 575819 | Schleifhülsen (2 Stück) | 1" - 25,40 | 230 mm | 80 | 20 € | J | 7612375703405 |
| 575820 | Schleifhülsen (2 Stück) | 1" - 25,40 | 230 mm | 100 | 20 € | J | 7612375703412 |
| 575821 | Schleifhülsen (2 Stück) | 1" - 25,40 | 230 mm | 120 | 20 € | J | 7612375703429 |
| 30105071A | Schleifhülsen (2 Stück) | 1" - 25,40 | 230 mm | 150 | 20 € | J | 7612375702880 |
| 575825 | Schleifhülsen (2 Stück) | 1"1/2 - 38,10 | 230 mm | 120 | 19 € | J | 7612375703467 |
| 30105068A | Schleifhülsen (2 Stück) | 1"1/2 - 38,10 | 230 mm | 150 | 20 € | J | 7612375702873 |
| 575826 | Schleifhülsen (2 Stück) | 2" - 50,80 | 230 mm | 60 | 26 € | J | 7612375703474 |
| 575827 | Schleifhülsen (2 Stück) | 2" - 50,80 | 230 mm | 80 | 26 € | J | 7612375703481 |
| 575828 | Schleifhülsen (2 Stück) | 2" - 50,80 | 230 mm | 100 | 26 € | J | 7612375703498 |
| 575829 | Schleifhülsen (2 Stück) | 2" - 50,80 | 230 mm | 120 | 26 € | J | 7612375703504 |
| 575830 | Schleifhülsen (2 Stück) | 3" - 76,20 | 230 mm | 60 | 28 € | J | 7612375703511 |
| 575831 | Schleifhülsen (2 Stück) | 3" - 76,20 | 230 mm | 80 | 28 € | J | 7612375703528 |
| 575832 | Schleifhülsen (2 Stück) | 3" - 76,20 | 230 mm | 100 | 28 € | J | 7612375703535 |
| 575833 | Schleifhülsen (2 Stück) | 3" - 76,20 | 230 mm | 120 | 32 € | J | 7612375703542 |
| 30105062A | Schleifhülsen (2 Stück) | 3" - 76,20 | 230 mm | 150 | 32 € | J | 7612375702859 |
| 575834 | Schleifhülsen (2 Stück) | 4" - 101,60 | 230 mm | 60 | 35 € | J | 7612375703559 |
| 575835 | Schleifhülsen (2 Stück) | 4" - 101,60 | 230 mm | 80 | 36 € | J | 7612375703566 |
| 575836 | Schleifhülsen (2 Stück) | 4" - 101,60 | 230 mm | 100 | 36 € | J | 7612375703573 |
| 575837 | Schleifhülsen (2 Stück) | 4" - 101,60 | 230 mm | 120 | 36 € | J | 7612375703580 |
| 30105060A | Schleifhülsen (2 Stück) | 4" - 101,60 | 230 mm | 150 | 36 € | J | 7612375702842 |



TISCHBOHRMASCHINE

JDP 15B / JDP 15B-T

- Diese Tischbohrmaschine bietet Ihnen mit dem beidseitig neigbaren Tisch alle Bohrmöglichkeiten
- Ausgerüstet mit Laser-Positionierungssystem und LED-Beleuchtung ermöglicht sie hochpräzise Bohrarbeiten



Katalogpreis zzgl. MwSt

807€

SÄULENBOHRMASCHINE

JDP-17-M / JDP-17-T

- Extra großer, präzisionsgeschliffener Arbeitstisch
- mit 2 T-Nuten und 4 Tischnuten, für noch mehr Flexibilität
- Integrierter Bohrtiefenschlag für präzise Serienarbeiten
- Xacta-X Laser für schnelles und einfaches Erkennen des Bohrzentrus



Katalogpreis zzgl. MwSt

1.046€

RADIAL-SÄULENBOHRMASCHINE

JRD-387A-T

- Radial-Säulenbohrmaschine für verschiedene Industrieanwendungen
- Kopf horizontal und vertikal mittels Zahnstange verstellbar
- Kopfschwenkbereich bis 30° rechts und 30° links
- Einstellbarer Bohrtiefenschlag
- Bohrtisch 500 x 740 mm, mit 3 parallelen T-Nuten
- Integrierter Unterschrank mit Ablagefach



Katalogpreis zzgl. MwSt

2.183€

| | JDP-15-M | JDP-15-T | JDP-17-M | JDP-17-T | JRD-387A-T |
|------------------------------------|---------------------------------------------------------------------------------------------------------------------------------------------------------------------------------------------------|---------------|--------------------------------------------------------------------------------------|---------------|---------------------------------------------------------------------------------------------------------------------------------------------------------------------|
| Motorleistung (V / kW) | 230 / 0.55 | 400 / 0.55 | 230 / 1.0 | 400 / 1.0 | 400 / 1.35 |
| Spindel-Drehzahlbereich (U / min) | 180 - 2900 | | 180 - 2'900 | | 230 - 3'100 |
| Spindel-Drehzahlstufen | 16 | | 16 | | 9 |
| Max. Bohrdurchmesser (ø- mm) | - | | - | | 16 |
| Bohrhub (mm) | | | 127 | | 85 |
| Spindelaufnahme | MK2 | | MK2 | | MK2 |
| Abstand Spindel / Säule (mm) | 190 | | 215 | | 140 |
| Max. Abstand Spindel - Tisch (mm) | 470 | | 763 | | 540 |
| Max. Abstand Spindel - Sockel (mm) | 680 | | 1'194 | | - |
| Tischgröße (mm) | 320 x 454 | | 356 x 483 | | 500 x 740 |
| Gehrungs-T-Nut (mm) | 13 | | 13 / 270 | | 14 |
| Kopf Schwenkbereich | - | | - | | 30° rechts/ 0°/ 30° links |
| Abmessungen (mm) | 677 x 434 x 1'115 | | 723 x 483 x 1'679 | | 1'740 x 570 x 1'860 |
| Gewicht (kg) | 71 | | 86 | | 210 |
| Geliefert mit | <ul style="list-style-type: none"> • Schnellspannbohrfutter + Adapter • Bohrfutterschutz • Serviceschlüssel • Austreiber • Bedienungsanleitung | | <ul style="list-style-type: none"> • Schnellspannbohrfutter 1 - 16 mm | | <ul style="list-style-type: none"> • Unterschrank mit Ablagefach • Aufnahmedorn, MK2 / B16 • Schnellspannbohrfutter 3- 16 mm / B16 |
| EAN | 7612375701883 | 7612375701890 | 7612375701906 | 7612375701913 | 7612375514551 |
| WEEE | 2,13 | | 2,35 | | 5,25 |
| Sortiment | J | | J | | J |

TISCHFRÄSMASCHINE

JWS 34KX-M / JWS 34KX-T

- Großer Gusseisentisch (635x600) bietet eine große Auflagefläche.
- Einfacher Drehzahlwechsel über Poly-V Riemen.
- Ausgerüstet mit einer Spindelaufnahme wie JET JOSS-S, dadurch ist das Einsetzen von Schleifhülsen dieser Maschine möglich.
- Inklusive Spannzangenaufnahmen 8 mm und 12 mm für die Verwendung von Oberfräswerkzeugen



Katalogpreis zzgl. MwSt

2.392€

| | JWS-34KX-M | JWS 34KX-T |
|-------------------------------------------------|-----------------------------------------------------------------------------------------------------------------------------------------------------------------------------------------------------------------------------------------------------------------------------------------------------------------------------------------------|---------------|
| Motorleistung (V / kW) | 230 / 1.5 | 400 / 2.2 |
| Spindeldrehzahl (U / min) | 1'700 / 3'500 / 6'000 / 8'000 | |
| Max. Werkzeugdurchmesser (mm) | 180 | |
| Max. Werkzeughöhe (mm) | 70 | |
| Einspannhöhe (mm) | 70 | |
| Spannzangenaufnahme für Oberfräsenwerkzeug (mm) | 8 / 12 | |
| Max. Fräshöhe (mm) | 120 | |
| Spindeldurchmesser (ø- mm) | 30 | |
| Bohrhub (mm) | 80 | |
| Tischöffnung (ø- mm) | 160 | |
| Tischgröße (mm) | 635 x 600 | |
| Absauganschluss (ø-mm) | 100 | |
| Abmessungen (mm) | 920 x 680 x 1'090 | |
| Gewicht (kg) | 156 | |
| Geliefert mit | <ul style="list-style-type: none"> • Frässpindel 30 mm, inkl. Fräsdornringen • Frässpindelanschlag • 8 und 12 mm Spannzangenaufnahmen für Oberfräsenwerkzeug • Gehrungsanschlag • Parallelanschlag • Obere Haltervorrichtung • Drucktaste • Bedienungsanleitung | |
| EAN | 7612375704341 | 7612375704358 |
| WEEE | 3.62 | |
| SORTIMENT | J | |

STEMM-MASCHINE

719A-M

- Zahnstangenhöhenverstellung in Verbindung mit präziser Schwalbenschwanzführung und Gasdruck-Ausgleichszylinder
- Leistungsstarker Motor
- Kopf 180° drehbar, zum Einbohren eines Türschlosses
- Große Handräder für leichte Einstellung des Koordinatentisches
- Endanschläge für präzise Serienproduktionen
- Werkstückspanner mit Schnellverstellung
- Geschlossener Unterschrank mit Ablagefach
- Tischneigung (nur 719-AS-M)
- bis zu 35°



Katalogpreis zzgl. MwSt

1.262€

719-AS-M

Katalogpreis zzgl. MwSt

1.515€

JBM-5-M

- Kompakt und mobil, in der Werkstatt oder auf der Baustelle leicht zu verwenden
- Robuste Grauguss-Bauweise für präzises Arbeiten
- Zahnstangenhöhenverstellung und Gasdruck-Ausgleichszylinder
- Umsetzbarer Bohrhebel
- Einstellbarer Anschlag, Werkstückniederhalter und Bohrtiefenanschlag
- Tischauflage aus MDF, leicht zu ersetzen
- Lieferung ohne abgebildetem Stemmeißel



Katalogpreis zzgl. MwSt

465€

| | 719A-M | 719AS-M | JBM5-M |
|----------------------------------------------------|-------------------------------------------------------------------------------------------------------------------------------------------------------------------------------------------------------------------------------------------------------------|-------------------|-------------------------------------------------------------------------------------------------------------------------------------------------------------------------------------------------------------------------------------------------------------|
| Motorleistung (V / kW) | 230 / 0.75 | 230 / 0.75 | 230 / 0.37 |
| Spindeldrehzahl (U / min) | 1'450 | 1'450 | 1'450 |
| Max. Meißelgröße (Hartholz / Weichholz) | 25 x 25 | 25 x 25 | 12.7 x 12.7 |
| Max. Bohrfutterdurchmesser | 13 | 13 | 10 |
| Abstand Spindelnase/Tisch (mm) | 295 | 295 | 208 |
| Max. Werkstückhöhe mit Verlängerung (optional, mm) | - | - | 155 |
| Max. Meißelhub (mm) | 200 | 200 | 120 |
| Tischhub (längs / quer, mm) | 400 / 100 | 400 / 100 | - |
| Tischneigung | - | 0 - 35° | - |
| Tischgröße (mm) | 520 x 180 | 520 x 180 | 345 x 150 |
| Werkstückanschlag (mm) | 520 x 90 | 520 x 90 | 320 x 40 |
| Schwanenhals (Spindel-Tisch-Achse) | 100 | 100 | 90 |
| Abmessungen (mm) | 650 x 500 x 1'760 | 650 x 500 x 1'760 | 370 x 350 x 750 |
| Gewicht (kg) | 105 | 116 | 20 |
| Geliefert mit | <ul style="list-style-type: none"> • Zahnkranzbohrfutter 13 mm • Bohrtiefenanschlag • Endanschläge • 4 Meißelschaft-Adapter (5/8", 3/4", 13/16" und 1,3/16") • Geschlossener Unterschrank mit Ablagefach | | <ul style="list-style-type: none"> • Zahnkranzbohrfutter 10 mm + Schlüssel • Bohrtiefenanschlag • 4 Meißelschaft-Adapter (5/8", 3/4", 13/16" und 1,3/16") • Werkstückniederhalter • Tischauflage aus MDF |
| EAN | 7612375702651 | 7612375704389 | 7612375509380 |
| WEEE | 3.13 | 3.4 | 0.58 |
| SORTIMENT | J | J | J |

LUFTFILTERSYSTEM

AFS-1000B-M

- Bedienerfreundliches Luftfiltersystem für mittelgroße Räume
- Geräuscharme Reinigung und Luftfiltration
- Filtert 98 % aller Teilchen bis 5 Mikron und 85 % aller Teilchen bis 1 Mikron
- Das Luftfiltersystem können Sie wahlweise an die Decke hängen oder auf Ihre Werkbank stellen
- Luftstrom (12, 15, 20 m³ / min) und Laufzeit (2, 4, 8 h) sind mit Fernbedienung einstellbar
- Mit Elektrostatik-Außenfilter und waschbarem Taschenfilter innen



Katalogpreis zzgl. MwSt

474€

AFS-500-M

- Geräuscharme Reinigung und Luftfiltration
- Filtert 98 % aller Stäube bis zu 5 Mikron und 85 % aller bis zu 1 Mikron
- Elektrostatikfilter außen und Filterpatrone innen, einfach zu Wechseln oder zu Reinigen durch vorsichtiges Absaugen
- Volumenstrom 3-fach einstellbar: 6 / 8 / 10 m³ / min
- Abluftstrom steuerbar mit Lamellendüsen
- Tragbar



Katalogpreis zzgl. MwSt

330€

| | AFS-1000B-M | AFS-500-M |
|--------------------------------|-----------------------------------------------------------------------------------------------------------------------------------------------------------------------------------------------------------------------------------|------------------------------------------------------------------------------------------------------------------------------------------------------|
| Motorleistung (V / kW) | 230 / 0.12 | 230 / 0.12 |
| Luftstrom (m ³ / h) | 720 / 900 / 1'200 | 360 / 480 / 600 |
| Filterleistung (innen / außen) | 5µ (Außenfilter) und 1µ (Innenfilter) | 5µ (Außenfilter) und 1µ (Innenfilter) |
| Fernbedienung / Timer (h) | Ja / 2, 4, 8 | Nein |
| Lärmpegel (LpA, dB) | 62 / 67 / 69 | 57 / 59 / 61 |
| Abmessungen (mm) | 768 x 610 x 305 | 610 x 400 x 310 |
| Gewicht (kg) | 25 | 15 |
| Geliefert mit | <ul style="list-style-type: none"> • Außen-Elektrostatikfilter 5 Mikron • Waschbarer 1µ-Innenfilter • Infrarot-Fernbedienung, 2 AA-Batterien • 4 Ringschrauben und 4 Montagehalterungen | <ul style="list-style-type: none"> • Außen-Elektrostatikfilter 5 Mikron • Innen-Filterpatrone 1 Mikron • Tragegriff |
| EAN | 7612375704426 | 7612375704419 |
| WEEE | 0.63 | 0.38 |
| SORTIMENT | J | J |

ABSAUGANLAGE

DC-900A-M

- Umfangreich ausgestattet, ideal für den Profi-Handwerker
- Optimierte Absaugleistung durch leistungsstarken Motor und speziell geformten 3D-Lüfter
- Vibrationsarm und laufruhig durch feingewuchtetes Stahl-Lüfterrad
- Einfache Sackmontage mit Schnellspanngurt
- Robustes Metallgehäuse, fahrbar
- 100 mm Absaugschlauch und 3 Spänesäcke inkl.



Katalogpreis zzgl. MwSt

320€

DC-1200-M

- Bewährtes Spitzenprodukt unter den Rohluft-Absaugungen
- Optimierte Absaugleistung durch leistungsstarken Motor und speziell geformten 3D-Lüfter
- Einfache Sackmontage mit Schnellspanngurt
- 4 Lenkrollen für den mobilen Einsatz



Katalogpreis zzgl. MwSt

526€

DC-1900-A

- Einziges Modell der JET-Reihe mit 2 Spänesäcken. Die DC 1900A bietet 400 Liter Gesamtfassungsvermögen,
- Das große Ansaugvolumen ist besonders schätzenswert und erfüllt die höchsten Ansprüche auch bei größeren Tischlerarbeiten.
- In Kombination mit 5 m-Schläuchen (optional) kann diese mobile Absauganlage mühelos mobil eingesetzt werden.



Katalogpreis zzgl. MwSt

925€


| | DC-900A-M | DC-1200-M | DC-1900-A |
|-----------------------------------|-------------------------------------------------------------------------------------------------------------|---------------------------------------------------------------------------------------------------------------------------------------------------------------|--------------------------------------------------------------------------------------------------------------------------------------------|
| Motorleistung (V / kW) | 230 / 0.75 | 230 / 1.5 | 400 / 2.2 |
| Luftstrom (m³ / h) | 900 | 1'200 | 2»900 (Ø 200) 1'180 (Ø 100) |
| Unterdruck (pA) | 1'050 | 1'880 | 1'800 |
| Anschlussdurchmesser (Ø-mm) | 100 | 125 | 200 |
| Schlauchdurchmesser (Ø- mm) | 100 | 2 x 100 | 3 x 100 |
| Filtereffizienz mit Partikelgröße | 99 % bei 30 Mikron | 99 % bei 30 Mikron | 99 % bei 30 Mikron |
| Spänesack Sammelvolumen (lt.) | 55 | 150 | 2 x 200 |
| Spänesackmaß (mm) | 600 x 900 | 800 x 1'100 | 800 x 1'100 |
| Geräuschpegel (LpA, dB) | 78 | 80 | 82 |
| Abmessungen (mm) | 900 x 450 x 1'600 | 2'000 x 750 x 1'000 | 1'550 x 760 x 2'440 |
| Gewicht (kg) | 24 | 38 | 86 |
| Optionen | Schlauch Ø 100 mm 5 m - J10000312 | Schlauch Ø 100 mm 5 m - J10000312 | Schlauch Ø 100 mm 5 m - J10000312 |
| Geliefert mit | <ul style="list-style-type: none"> • 3 Spänesäcke • Absaugschlauch Ø100 mm - 1,50 m | <ul style="list-style-type: none"> • Filterbeutel, 30 Mikron • 1 Spänesack • Y-Stutzen, 2 x 100 mm • 4 Schwenkräder | <ul style="list-style-type: none"> • 2 Tuchfilterbeutel • Y-Stutzen, 3 x Ø100 mm • 2 Sätze à 5 Spänesäcke |
| EAN | 7612375505689 | 7612375508413 | 7612375704433 |
| WEEE | 0.6 | 1.0 | 2.15 |
| SORTIMENT | J | J | J |

ABSAUGANLAGE

DC-1100A-M

- Robuste Universal-Absaugung mit hohem Saugvolumen und innovativer Vortex-Cone Technologie
- Effizienter Induktionsmotor, für Dauerbetrieb geeignet
- Nur Luft und feinste Partikel gelangen in den Filterbereich, kein Leistungsabfall durch vorzeitig verstopften Filter

Innovative Vortex-Cone Technologie



Katalogpreis zzgl. MwSt


507€

DC-1100A-T

DC-1100CK-M

- Dieses Modell wird standardmäßig mit 2 Mikron Filterpatrone geliefert - für optimal verbesserte Absaugung von sehr feinen Partikeln
- Nur Luft und feinste Partikel gelangen in den Filterbereich, kein Leistungsabfall durch vorzeitig verstopften Filter
- Effizienter Induktionsmotor, für Dauerbetrieb geeignet

Innovative Vortex-Cone Technologie



Katalogpreis zzgl. MwSt

792€

| | DC-1100A-M | DC-1100A-T | DC-1100CK-M | DC-1100CK-T |
|-----------------------------------|---------------------------------------------------------------------------------------------------------------------------------------------------------------------------------------------------------------------------------------------------------------------|---------------|------------------------------------------------------------------------------------------------------------------------------------------------------------------------------------------------------------------------|---------------|
| Motorleistung (V / kW) | 230 / 1.1 | 400 / 1.1 | 230 / 1.1 | 400 / 1.1 |
| Luftstrom (m³ / h) | 1'150 (Ø 100) - 1'620 (Ø 150) | | 1'150 / 1'620 | |
| Unterdruck (pA) | 1'700 | | 1'700 | |
| Anschlussdurchmesser (ø-mm) | 150 | | 150 | |
| Schlauchdurchmesser (ø- mm) | 2 x 100 | | 2 x 100 | |
| Filtereffizienz mit Partikelgröße | 99 %, 30 Micron | | 99 %, 2 Micron | |
| Spänesack Sammelvolumen (lt.) | 200 | | 200 | |
| Spänesackmaß (mm) | 800 x 1'100 | | 800 x 1'100 | |
| Geräuschpegel (LpA, dB) | 80 | | 80 | |
| Abmessungen (mm) | 940 x 510 x 2'000 | | 940 x 510 x 1'830 | |
| Gewicht (kg) | 48 | | 71 | |
| Option | Schlauch Ø 100 mm 5 m - J10000312 | | Schlauch Ø 100 mm 5 m - J10000312 | |
| Geliefert mit | <ul style="list-style-type: none"> • Standardmäßig inkl. 30-Mikron-Tuchfilter • Y-Stutzen, 2 x 100 mm • 5 Spänesäcke • Exkl. Absaugschlauch • Bedienungsanleitung • Optionale 2µ-Filterpatrone (708739) | | <ul style="list-style-type: none"> • Standardmäßig inkl. 2-Mikron-Filterpatrone • Y-Stutzen, 2 x 100 mm • 5 Spänesäcke • Exkl. Absaugschlauch • Bedienungsanleitung | |
| EAN | 761237570440 | 7612375704457 | 7612375512557 | 7612375512564 |
| WEEE | 1.2 | | 1.43 | |
| SORTIMENT | J | | J | |

ZYKLON-ABSAUGANLAGE

JCDC-15-M

- Mehr Saugleistung bei gleicher Motorleistung, leise im Betrieb
- Luftfilterung über zwei Stufen, das Gerät arbeitet effizienter
- Hochleistungs-Zyklon Funktion, trennt Späne und Staub
- Filter-Wirkungsgrad von 99 % für Partikel ≥ 2 Mikron
- Filterpatrone mit Schnell-Abreinigung über Handhebel
- Zur schnellen Entleerung verfügt die Trommel über Schnellverschlüsse und separate Lenkrollen
- Lenkrollen am Gerät ermöglichen einen mobilen Einsatz in der Werkstatt
- **JCDC-1.5-M:** Schutt und Späne werden in der 75 Liter fassenden Metalltrommel gesammelt
- **JCDC-2.0-M | JCDC-3.0-T:** Inklusive Funk-Fernbedienung mit einer Reichweite von 15 Metern, mit Timer für 2, 4, 6, 8 h
- Schutt und Späne werden in der 250 Liter fassenden Metalltrommel gesammelt

JCDC-20-M

JCDC-30-T



Katalogpreis zzgl. MwSt

1.574€



Katalogpreis zzgl. MwSt

2.140€



Katalogpreis zzgl. MwSt

2.783

| | JCDC-15-M | JCDC-20-M | JCDC-30-T |
|-----------------------------------|-------------------------------------------------------------------------------------------------------------------------------|--------------------------------------------------------------------------------------------------------------------------------------------------------------------------|--------------------------------------------------------------------------------------------------------------------------------------------------------------------------|
| Motorleistung (V / kW) | 230 / 1.1 | 230 / 1.5 | 400 / 2.2 |
| Luftstrom (m ³ / h) | 1'527 | 2'160 | 2'540 |
| Unterdruck (pA) | 1'350 | 1'600 | 1'700 |
| Anschlussdurchmesser (ø-mm) | 152 | 152 | 203 |
| Schlauchdurchmesser (ø- mm) | 2 x 100 | 2 x 100 | 800 x 1'100 |
| Filtereffizienz mit Partikelgröße | 99 % bei 2 Mikron | 99 % bei 2 Mikron | 99 % bei 2 Mikron |
| Trommel Sammelvolumen (lt.) | 75 | 115 | 250 |
| Lärmpegel (LpA, dB) | 76 | 76 | 76 |
| Spänesackmaß (mm) | 660 x 700 (Späne) 500 x 600 (Stäube) | 780 x 830 (Späne) 500 x 600 (Stäube) | 980 x 1200 (Späne) 500 x 600 (Stäube) |
| Fernbedienung / Timer (h) | Nein | Ja / 2, 4, 6, 8 h | Ja / 2, 4, 6, 8 h |
| Abmessungen (mm) | 1'195 x 560 x 1'715 | 1'285 x 660 x 1'835 | 1'450 x 770 x 2'235 |
| Gewicht (kg) | 65 | 94 | 110 |
| Geliefert mit | <ul style="list-style-type: none"> • 2 Spänesäcke • Y-Stutzen, 2 x 100 • Bedienungsanleitung | <ul style="list-style-type: none"> • 2 Spänesäcke • Y-Stutzen, 2 x 100 • Bedienungsanleitung • Fernbedienung + 2 AAA-Batterien | <ul style="list-style-type: none"> • 2 Spänesäcke • Y-Stutzen, 3 x 100 • Bedienungsanleitung • Fernbedienung + 2 AAA-Batterien |
| Option | Schlauch Ø 100 mm 5 m - J10000312 | Schlauch Ø 100 mm 5 m - J10000312 | Schlauch Ø 100 mm 5 m - J10000312 |
| EAN | 7612375513820 | 7612375521122 | 7612375521146 |
| WEEE | 1.63 | 2.2 | 2.5 |
| SORTIMENT | J | J | J |

| | Artikelnr. | Beschreibung | Preis zzgl. MwSt | Sortiment | EAN |
|-------------------------------------------------------------------------------------|------------|------------------------------------------------------|------------------|-----------|---------------|
|  | J_10000315 | PVC-Schlauch Ø 100 mm - 2,5 m | 129 € | J | 7612375692624 |
| | J_10000312 | PVC-Schlauch Ø 100 mm - 5 m | 163 € | J | 3506111747379 |
|  | JW 1022 | Schlauchklemme, verzinkt, Ø 100 mm | 7 € | J | 7612375515602 |
|  | JW 1019 | Verbindungsstück, Ø 100 mm für Schlauchverlängerung | 11 € | J | 7612375515596 |
|  | JW 1015 | Y-Stück Ø 100 mm | 12 € | J | 7612375704938 |
|  | JW 1013 | T-Stück Ø 100 mm | 13 € | J | 7612375515572 |
|  | JW 1017 | Rohrbogen, 90°-Stück Ø 100 mm | 17 € | J | 7612375515589 |
|  | JW 1005 | Absaughaube, Ø 100 mm - 355 x 355 mm | 25 € | J | 662755122156 |
| | JW 1001 | Absaughaube, Ø 100 mm - 210 x 210 mm | 13 € | J | 7612375704877 |
| | JW 1010 | Absaughaube, Ø 100 mm - 158 x 158 mm | 25 € | J | 662755122200 |
|  | JW 1003 | Bodensaugdüse Ø 100 mm | 27 € | J | 7612375704884 |
|  | JW 1047 | Maschinenanschlussstutzen Ø 100 mm | 12 € | J | 7612375515626 |
|  | JW 1039 | Absauganschlussstutzen, Ø 25 bis Ø 150 mm | 18 € | J | 7612375704976 |
|  | JW 1000 | Reduzierstück, Ø 100 auf 50 mm | 12 € | J | 7612375515640 |
|  | JW 1053 | Erdungs-Set (12 m Kupfer) | 36 € | J | 662755787133 |
|  | JW 1007 | Absperrschieber, Kunststoff, Ø 100 mm | 18 € | J | 7612375692600 |
|  | JW 1142 | Absperrschieber, Aluminium, Ø 100 mm | 20 € | J | 7612375515619 |
|  | 709563 | Spänesack (5 Stück) DC1100A/1200/1900 | 18 € | J | 7612375704693 |
| | 10000311 | Spänesack (5 Stück) DC900A/DC1300 | 11 € | J | 7612375701746 |
|  | 708739 | Filterpatrone 2 DC 1100A/DC1900 | 237 € | J | 7612375704587 |
|  | 10000310 | Filterpatrone DC 1300 | 273 € | J | 7612375701739 |
|  | 848720 | Tuchfilter 30 DC1100A/DC1300 | 40 € | J | 7612375692617 |
|  | 70873110 | Außen-Elektrostatikfilter AFS500/AFS1000B (10 Stück) | 141 € | J | 7612375704501 |
|  | J_70873405 | Außen-Aktivkohlefilter AFS500/AFS1000B (5 Stück) | 222 € | J | 7612375704549 |
|  | J_70873305 | Waschbarer Innenfilter AFS 1000B (5 Stück) | 406 € | J | 7612375704525 |
|  | J_70873505 | Innenfilter AFS 500 (5 Stück) | 255 € | J | 7612375704563 |

WERKBANK-SCHRAUBSTÖCKE MIT DREHTELLER



- Für den intensiven Einsatz bei längerer Lebensdauer
- Drehteller 360°
- Ideal im allseitigen Einsatz und für das Handwerk

| MODELL | 63300EU | 63301EU | 63302EU | 63304EU |
|----------------------|---------------|---------------|---------------|---------------|
| Backenbreite (mm) | 100 | 125 | 150 | 200 |
| Spannweite (mm) | 100 | 125 | 150 | 200 |
| Spannstocktiefe (mm) | 70 | 75 | 88 | 100 |
| Rohrspannweite (mm) | 20 - 50 | 20 - 60 | 20 - 65 | 20 - 76 |
| Gewicht | 10 | 14 | 19 | 30 |
| EAN | 7612375800210 | 7612375800227 | 7612375800234 | 7612375800241 |
| SORTIMENT | A | A | A | A |
| Preis zzgl. MwSt | 82 € | 99 € | 135 € | 213 € |



- Graugusskonstruktion für intensive Nutzung und erhöhte Haltbarkeit
- Dauerschmierung der Schienen
- Ideal für Wartungswerkstätten, Automechaniker oder Reparaturwerkstätten aller Art

| MODELL | 22300EU | 22400EU | 22500EU | 22800EU |
|----------------------|---------------|---------------|---------------|---------------|
| Backenbreite (mm) | 100 | 125 | 150 | 200 |
| Spannweite (mm) | 115 | 133 | 150 | 210 |
| Spannstocktiefe (mm) | 87 | 95 | 105 | 115 |
| Rohrspannweite (mm) | 6 - 50 | 6 - 65 | 6 - 90 | 6 - 90 |
| Gewicht | 17 | 23 | 29 | 40 |
| EAN | 7612375800173 | 7612375800180 | 7612375800197 | 7612375800203 |
| SORTIMENT | A | A | A | A |
| Preis zzgl. MwSt | 111 € | 134 € | 165 € | 202 € |



- Graugusskonstruktion für intensive Nutzung und erhöhte Haltbarkeit
- Dauerschmierung der Schienen
- Ideal für Wartungswerkstätten, Automechaniker oder Reparaturwerkstätten aller Art

| MODELL | 21300EU | 21400EU | 21500EU | 21800EU |
|----------------------|---------------|---------------|---------------|---------------|
| Backenbreite (mm) | 100 | 125 | 150 | 200 |
| Spannweite (mm) | 115 | 130 | 145 | 210 |
| Spannstocktiefe (mm) | 87 | 95 | 105 | 115 |
| Rohrspannweite (mm) | 6 - 50 | 6 - 65 | 6 - 90 | 6 - 90 |
| Gewicht | 19 | 25 | 32 | 44 |
| EAN | 7612375800135 | 7612375800142 | 7612375800159 | 7612375800166 |
| SORTIMENT | A | A | A | A |
| Preis zzgl. MwSt | 128 € | 157 € | 201 € | 236 € |

ROLLENBÖCKE




| MODELL | 2146 | 2147 | 2148 | HRS-V |
|-----------------------|---------------|---------------|-------------------|------------------|
| Rollenbreite (mm) | 400 | 400 | 330 | 250 |
| Höhenverstellung (mm) | 580 - 950 | 640 - 940 | 560 - 940 | 600 - 950 |
| Rollenanzahl | 1 | 5 | 1 Rolle, 7 Kugeln | 2 in V-Anordnung |
| Gewicht | 6 | 13 | 5.8 | 17 |
| Max. Belastung (kg) | 70 | 70 | 50 | 250 |
| EAN | 7612375601909 | 7612375601916 | 7612375504781 | 7612375703177 |
| SORTIMENT | A | A | A | A |
| Preis zzgl. MwSt | 78 € | 120 € | 88 € | 147 € |

WERKZEUGKOFFER

Y-136C

S. 37



1/4"

1/2"

Katalogpreis zzgl. MwSt

276 €

169-tlg.



WERKZEUGKOFFER

A-179-EXE

S. 46



1/4"

1/2"

Katalogpreis zzgl. MwSt

355€

179-tlg.

SWISS TOOLS



BIT-SÄTZE

BT-22B

1/4"

Katalogpreis zzgl. MwSt


17 €

• Farbcodierte Torsions-Bits in S2-Qualität, für 30 % mehr Drehmoment

• Bit-Boxen in exklusivem JET-Design: robust, funktional und langlebig
• Mit Anti-Rutsch-Gummierung

Abmessungen

| | |
|-----------|-----------------------------------------------------------|
| | PH1 / 2 x PH2 |
| | PZ1 / PZ2 / PZ3 |
| | 2 x T10 / 2 x T15 / 2 x T20 / 4 x T25 / 2 x T30 / 2 x T40 |
| | 90 x 53 x 20 mm |
| | 0.16 kg |
| EAN | 7612375532227 |
| SORTIMENT | T |



22-tlg.

B-127

Katalogpreis zzgl. MwSt

63 €

• „Bit-Box“ mit 127 Bits und Bithalter.

- SL-Bits, flach: 3 – 4 – 4.5 (x3) – 6 – 6.5 – 7 – 8 mm
- Philips-Bits: PH0 – PH1 – PH2 (x5) – PH3
- Pozidriv-Bits: PZ1 – PZ2 (x5) – PZ3 (x2)
- Torx-Bits, manipulationsgeschert: T8T – T10T – T15T – T20T – T25T (x2) – T30T (x2) – T40T
- Torx-Bits: T8 – T10 – T15 – T20 – T27 – T30 – T40 – T45
- Sechskant-Bits: 1/16 – 5/64 – 3/32 – 7/64 – 1/8 – 5/32 – 3/16 – 7/32 – 1.5 – 2 – 2.5 – 4 – 5 – 6 – 7 mm
- Sechskant-Bits, manipulationsgeschert: H2T (x2) – H2.5T (x2) – H3T (x2) – H4T (x2) – H5T (x2) – H6T (x4)
- Vierkant-Bits: R0 – R1 – R2 – R3
- Spanner-Bits: SP4 – SP6 – SP8
- Tri-Wing Bits: Tri1 – Tri2 – Tri3 – Tri4
- Drehmoment-Bitsatz: TQ4 – TQ6 – TQ8 – TQ10

| | |
|-----------|---------------|
| EAN | 7612375532265 |
| SORTIMENT | T |

127-tlg.



BC-38

1/4"

38-tlg.

Katalogpreis zzgl. MwSt

44 €



| | |
|--------------|-----------------------------------------------|
| 25 mm | |
| | 5 / 6 / 7 / 8 / 9 / 10 / 11 / 12 / 13 / 14 mm |
| | 3 / 4 / 5 mm |
| | 4 / 5 / 6 mm |
| | PH1 / PH2 / PH3 |
| | T10 / T15 / T20 / T25 / T27 / T30 / T40 |
| | 155 x 104 x 59 mm |
| | 0.8 kg |
| EAN | 7612375532258 |
| SORTIMENT | T |

BC-53TC

1/4"

53-tlg.

Katalogpreis zzgl. MwSt

59 €



| | | | |
|--------------|---------------------------------------------------------|--------------|---------------------------------------------|
| 25 mm | | 75 mm | |
| | 3 / 4 / 5 / 6 mm | | 3 / 4 / 5 / 6 mm |
| | 3 / 4 / 5 / 6 mm | | 3 / 4 / 5 / 6 mm |
| | 2 x PH1 / 2 x PH2 / PH3 | | PH1 / PH2 / PH3 |
| | 2 x PZ1 / 2 x PZ2 / PZ3 | | PZ1 / PZ2 / PZ3 |
| | T10 / T15 / 2 x T20 / 2 x T25 / T27 / 2 x T30 / 2 x T40 | | T10 / T15 / T20 / 2 x T25 / T27 / T30 / T40 |
| | | | 155 x 104 x 59 mm |
| | | | 0.7 kg |
| EAN | | EAN | 7612375531459 |
| SORTIMENT | T | SORTIMENT | T |

STECKSCHLÜSSELSÄTZE

- CNC-gefräste Schaumstoffeinlage in attraktiver Metallic-Optik: robust, abwaschbar, ölbeständig
- Robustes Kunststoffgehäuse mit Metallscharnieren und -verschlüssen, hält auch härtesten Belastungen problemlos stand
- Ideal für alle Werkstätten, Werkzeugkästen und Dienstfahrzeuge
- Präzise Fertigung, jedes Werkzeug sitzt fest an seinen Platz

X-546-D

1/4"



46-tlg.

Katalogpreis zzgl. MwSt

56 €

X-31

1/2"



31-tlg.

Katalogpreis zzgl. MwSt

99 €

X-61

3/8"



61-tlg.

Katalogpreis zzgl. MwSt

101 €

| X-546-D | X-31 | X-61 |
|---------------------------------------------------------------|-------------------|-----------------------------------------------------------------------------------------------|
| 4 / 4.5 / 5 / 5.5 / 6 / 7 / 8 / 9 / 10 / 11 / 12 / 13 / 14 mm | 1/2" | 3/8" 5.5 / 6 / 7 / 8 / 10 / 11 / 12 / 13 / 14 / 15 / 16 / 17 / 18 / 19 / 20 / 21 / 22 / 24 mm |
| 3 / 4 / 5 / 6 / 7 / 8 mm | | 3 / 4 / 5 / 6 / 7 / 8 / 10 mm |
| 4 / 5.5 / 7 mm | | 5.5 / 7 / 8 mm |
| PH0 / PH1 / PH2 / PH3 | | PH1 / PH2 / PH3 |
| PZ0 / PZ1 / PZ2 / PZ3 | | PZ1 / PZ2 / PZ3 |
| T8 / T10 / T15 / T20 / T25 / T30 / T40 | | T8 / T10 / T15 / T20 / T25 / T27 / T30 / T40 / T45 / T50 |
| 250 x 120 x 45 mm | | 250 x 120 x 45 mm |
| 1.2 kg | 1.2 kg | 4.5 kg |
| EAN 7612375504781 | EAN 7612375531428 | EAN 7612375531411 |
| SORTIMENT T | SORTIMENT T | SORTIMENT T |

STECKSCHLÜSSELSÄTZE

- CNC-gefräste Schaumstoffeinlage in attraktiver Metallic-Optik: robust, abwaschbar, ölbeständig
- Robustes Kunststoffgehäuse mit Metallscharnieren und -verschlüssen, hält auch härtesten Belastungen problemlos stand
- Ideal für alle Werkstätten, Werkzeugkästen und Dienstfahrzeuge
- Präzise Fertigung, jedes Werkzeug sitzt fest an seinen Platz

X-582C

1/4"

1/2"



X-111

1/4"

1/2"



X-165

1/4"

1/2"



Katalogpreis zzgl. MwSt

123€

82-tlg.

Katalogpreis zzgl. MwSt

166€

111-tlg.

Katalogpreis zzgl. MwSt

267 €

165-tlg.

| X-582C | | | | X-111 | | | | X-165 | | | | | | |
|-----------|------|---------------------------------------------------------------|-----------|-------|--------------------------------------------------------------|-----------|------|---------------------------------------------------------------|-----------|-------|--------------------------------------------------------------------------------------------|-----------|------|--------------------------------------------------------------------------------------------|
| | 1/4" | 4 / 4.5 / 5 / 5.5 / 6 / 7 / 8 / 9 / 10 / 11 / 12 / 13 / 14 mm | | 1/2" | 13 / 14 / 15 / 16 / 17 / 18 / 19 / 22 / 24 / 27 / 30 / 32 mm | | 1/4" | 4 / 4.5 / 5 / 5.5 / 6 / 7 / 8 / 9 / 10 / 11 / 12 / 13 / 14 mm | | 1/2" | 10 / 11 / 12 / 13 / 14 / 15 / 16 / 17 / 18 / 19 / 20 / 21 / 22 / 23 / 24 / 27 / 30 / 32 mm | | 1/4" | 4 / 4.5 / 5 / 5.5 / 6 / 7 / 8 / 9 / 10 / 11 / 12 / 13 / 14 mm |
| | | 3 / 4 / 5 / 6 mm | | 5/16" | 8 / 10 / 12 / 14 mm | | | 3 / 4 / 5 / 6 / 8 mm | | 5/16" | 7 / 8 / 9 / 10 / 12 mm | | | 10 / 11 / 12 / 13 / 14 / 15 / 16 / 17 / 18 / 19 / 20 / 21 / 22 / 23 / 24 / 27 / 30 / 32 mm |
| | | 4 / 5.5 / 7 mm | | 5/16" | 5 / 7 / 8 / 10 / 12 mm | | | 3 / 4 / 5 / 6 mm | | 5/16" | 5 / 7 / 8 / 10 / 12 mm | | 1/2" | 10 / 11 / 12 / 13 / 14 / 15 / 16 / 17 / 18 / 19 / 20 / 21 / 22 / 23 / 24 / 27 / 30 / 32 mm |
| | | PH1 / PH2 | | 5/16" | PH3 / PH4 | | | PH0 / PH1 / PH2 | | 5/16" | PH1 / PH2 / PH3 | | | |
| | | PZ1 / PZ2 | | 5/16" | PZ3 / PZ4 | | | PZ0 / PZ1 / PZ2 | | 5/16" | PZ1 / PZ2 / PZ3 | | | |
| | | T8 / T10 / T15 / T20 / T25 / T30 | | 5/16" | T40 / T45 / T50 / T55 | | | T8 / T10 / T15 / T20 / T25 / T27 / T30 / T40 | | 5/16" | T20 / T25 / T27 / T30 / T40 / T45 / T50 / T55 | | | |
| | | 8 / 10 / 11 / 12 / 13 / 14 / 17 / 19 / 22 mm | | | | | | | | | | | | 5 x 5.5 / 6 x 7 / 8 x 9 / 10 x 11 / 12 x 13 / 14 x 15 / 16 x 17 / 18 x 19 mm |
| | | 425 x 305 x 90 mm | | | 425 x 305 x 90 mm | | | 425 x 305 x 90 mm | | | 476 x 388 x 108 mm | | | |
| | | 6.4 kg | | | 7.0 kg | | | 7.0 kg | | | 9.9 kg | | | |
| EAN | | 7612375531473 | EAN | | 7612375531435 | EAN | | 7612375531435 | EAN | | 7612375531442 | EAN | | |
| SORTIMENT | | T | SORTIMENT | | T | SORTIMENT | | T | SORTIMENT | | T | SORTIMENT | | T |

WERKZEUGKOFFER

- Robuster ALU-Koffer
- Doppelt genähte Segeltuchtaschen sorgen für maximale Haltbarkeit
- Zweifarbige Schaumstoffeinlage für übersichtliche Ordnung
- Handlich und leicht, ideal für Montage- und Servicearbeiten

Y-128

1/4" 128- tlg.

1/2"

Katalogpreis zzgl. MwSt

227 €

Y-136C

1/4" 169-tlg.

1/2"

Katalogpreis zzgl. MwSt

276 €

Y-244

1/4" 244-tlg.

1/2"

Katalogpreis zzgl. MwSt

491 €



| Y-128 | | Y-136C | | Y-244 | |
|-----------|---------------------------------------------------------------|-----------|-------------------------------------------------------------------|-----------|-------------------------------------------------------------------|
| 1/2" | 10 / 13 / 14 / 16 / 17 / 18 / 19 / 20 / 22 mm | 1/2" | 10 / 13 / 14 / 16 / 17 / 18 / 19 / 20 / 22 / 24 / 27 / 30 / 32 mm | 1/2" | 10 / 13 / 14 / 16 / 17 / 18 / 19 / 20 / 22 / 24 / 27 / 30 / 32 mm |
| 1/4" | 4 / 4.5 / 5 / 5.5 / 6 / 7 / 8 / 9 / 10 / 11 / 12 / 13 / 14 mm | 1/4" | 4 / 4.5 / 5 / 5.5 / 6 / 7 / 8 / 9 / 10 / 11 / 12 / 13 / 14 mm | 1/4" | 4 / 4.5 / 5 / 5.5 / 6 / 7 / 8 / 9 / 10 / 11 / 12 / 13 / 14 mm |
| | 8 / 9 / 10 / 11 / 12 / 13 / 14 / 16 / 17 mm | | 8 / 9 / 10 / 11 / 12 / 13 / 14 / 16 / 17 mm | | 8 / 9 / 10 / 11 / 12 / 13 / 14 / 17 / 19 / 22 mm |
| | 460 x 370 x 115 mm | | 465 x 370 x 150 mm | | 545 x 475 x 215 mm |
| | 9.5 kg | | 13 kg | | 19.3 kg |
| EAN | 7612375534139 | EAN | 7612375534146 | EAN | 7612375534160 |
| SORTIMENT | T | SORTIMENT | T | SORTIMENT | T |

WERKZEUGWAGEN

- Abschließbare, kugelgelagerte Schubladen mit Vollauszug, magnetischer Schubladenbeschriftung und Einzelverriegelung
- 2 robuste, ölbeständige Lauf- / Bockrollen mit Feststellbremse
- Separates, seitliches Fach mit zusätzlichem Stauraum und Lochwand
- CNC-gefräste Schaumstoffeinlage in attraktiver Metallic-Optik: robust, abwaschbar, ölbeständig

TT-209

1/4"

1/2"



Katalogpreis zzgl. MwSt

918€

209-tlg.



TT-318

1/4"

1/2"

3/8"



Katalogpreis zzgl. MwSt

1.575€

318-tlg.



Y-TT-209

TT-318

| | | | | | |
|-----------|------|----------------------------------------------------------------------------------|-----------|------|----------------------------------------------------------------------------------|
| | 1/2" | 10 / 11 / 12 / 13 / 14 / 15 / 16 / 17 / 18 / 19 / 21 / 22 / 24 / 27 / 30 / 32 mm | | 1/2" | 10 / 11 / 12 / 13 / 14 / 15 / 16 / 17 / 18 / 19 / 21 / 22 / 24 / 27 / 30 / 32 mm |
| | 1/4" | 4 / 4.5 / 5 / 5.5 / 6 / 7 / 8 / 9 / 10 / 11 / 12 / 13 / 14 mm | | 3/8" | 8 / 9 / 10 / 11 / 12 / 13 / 14 / 15 / 16 / 17 / 18 / 19 / 20 / 21 / 22 / 24 mm |
| | | 780 x 455 x 985 mm | | 1/4" | 4 / 4.5 / 5 / 5.5 / 6 / 7 / 8 / 9 / 10 / 11 / 12 / 13 / 14 mm |
| | | 80 kg | | | 780 x 455 x 985 mm |
| EAN | | 7612375533187 | EAN | | 7612375533170 |
| SORTIMENT | | T | SORTIMENT | | T |

WERKZEUGWAGEN

- Bestückt mit 412 Qualitätswerkzeugen
- 8 kugelgelagerte Schubladen mit Vollauszug, magnetischer Schubladenbeschriftung und Einzelverriegelung
- Separates, seitliches Fach mit zusätzlichem Stauraum und Lochwand
- Verschiebbare und abschließbare Werkzeugwand (TT-412-WKS)
- 2 robuste, ölbeständige Lauf- / Bockrollen mit Feststellbremse
- CNC-gefräste Schaumstoffeinlage in attraktiver Metallic-Optik: robust, abwaschbar, ölbeständig



| TT-412 | | TT-412 WKS | |
|-----------|----------------------------------------------------------------------------------|------------|----------------------------------------------------------------------------------|
| | 10 / 11 / 12 / 13 / 14 / 15 / 16 / 17 / 18 / 19 / 21 / 22 / 24 / 27 / 30 / 32 mm | | 10 / 11 / 12 / 13 / 14 / 15 / 16 / 17 / 18 / 19 / 21 / 22 / 24 / 27 / 30 / 32 mm |
| | 8 / 9 / 10 / 11 / 12 / 13 / 14 / 15 / 16 / 17 / 18 / 19 / 20 / 21 / 22 / 24 mm | | 8 / 9 / 10 / 11 / 12 / 13 / 14 / 15 / 16 / 17 / 18 / 19 / 20 / 21 / 22 / 24 mm |
| | 4 / 4.5 / 5 / 5.5 / 6 / 7 / 8 / 9 / 10 / 11 / 12 / 13 / 14 mm | | 4 / 4.5 / 5 / 5.5 / 6 / 7 / 8 / 9 / 10 / 11 / 12 / 13 / 14 mm |
| | 780 x 455 x 985 mm | | 835 x 540 x 980 (1'575) mm |
| | 97.5 kg | | 112.8 kg |
| EAN | 7612375533163 | EAN | 7612375533156 |
| SORTIMENT | T | SORTIMENT | T |

BIT-SÄTZE

B-31

- Robuste Box mit drehbarem Gürtelclip
- Bits in S2-Qualität

31-tlg.



Katalogpreis zzgl. MwSt

20€

| 25 mm | |
|-----------|---------------------------------------------------------------------|
| | 3 / 4 / 5 / 6 mm |
| | 3 / 4 / 5 / 6 mm |
| | PH1 / PH2 (2 x) / PH3 |
| | PZ1 / PZ2 (2 x) / PZ3 |
| | 2 x T10 / 2 x T15 / 2 x T20 / 2 x T25 / 2 x T27 / 2 x T30 / 2 x T40 |
| EAN | 7612375520873 |
| SORTIMENT | T |

B-37

- Robuste Box mit drehbarem Gürtelclip
- Bits in S2-Qualität

31-tlg.



Katalogpreis zzgl. MwSt

69€

| 25 mm | |
|-----------|-----------------|
| | 3 / 4 / 5 |
| | 3 / 4 / 5 / 6 |
| | PH1 / PH2 / PH3 |
| | PZ1 / PZ2 / PZ3 |
| | T10 - 40 |
| EAN | 7612375520866 |
| SORTIMENT | T |

BC-44

- Perfekt für jeden Werkzeugkasten
- Farbcodierte Bits für eine schnellere und einfachere Handhabung
- Hochwertiger 1/4"-Ratschenschlüssel, dünn aber solide
- Stecknüsse 6 / 7 / 8 / 9 / 10 / 11 // 12 / 13 mm
- Lieferung im Ständer à 6 Stk.

31-tlg.



Katalogpreis zzgl. MwSt

75€

| 25 mm | |
|-----------|-----------------------------------------|
| | 1/4" 6 / 7 / 8 / 9 / 10 / 12 / 13 mm |
| | 3 / 4 / 5 / 6 |
| | 3 / 4 / 5 / 6 |
| | PH1 / PH2 / PH3 |
| | PZ1 / PZ2 / PZ3 |
| | T10 / T15 / T20 / T25 / T27 / T30 / T40 |
| EAN | 7612375520880 |
| SORTIMENT | T |

B-65

- Große Bit-Auswahl 25+ 75 mm
- Mit Farbcodierung
- Torsions-Bits für 30 % mehr Drehmoment

31-tlg.



Katalogpreis zzgl. MwSt

87€

| 25 mm | |
|-----------|-----------------------------------------|
| | 3 / 4 / 5 / 6 |
| | 3 / 4 / 5 / 6 |
| | PH1 / PH2 / PH3 |
| | PZ1 / PZ2 / PZ3 |
| | T10 / T15 / T20 / T25 / T27 / T30 / T40 |
| EAN | 7612375520873 |
| SORTIMENT | T |

BIT-SÄTZE

BC-71C

- 25 + 75 mm
- Torsions-Bits für 30 % mehr Drehmoment
- Farbcodierte Bits für eine schnellere und einfachere Handhabung
- Lieferung im Ständer à 6 Stk.

Katalogpreis ohne MwSt

47€

71-tlg.



1/4"

| 25 mm | | 75 mm | |
|-------|---------------------------------------------------------------------|-----------|-----------------|
| | 3 x 4 / 3 x 5 / 3 x 6 mm | | 4 / 6 mm |
| | 3 x 4 / 3 x 6 mm | | PH1 / PH2 / PH3 |
| | 3 x PH1 / 3 x PH2 / 3 x PH3 | | PZ1 / PZ2 |
| | 3 x PZ1 / 3 x PZ2 / 3 x PZ3 | | T20 / T25 |
| | 3 x T10 / 3 x T15 / 3 x T20 / 3 x T25 / 3 x T27 / 3 x T30 / 3 x T40 | EAN | 7612375513066 |
| | | SORTIMENT | T |

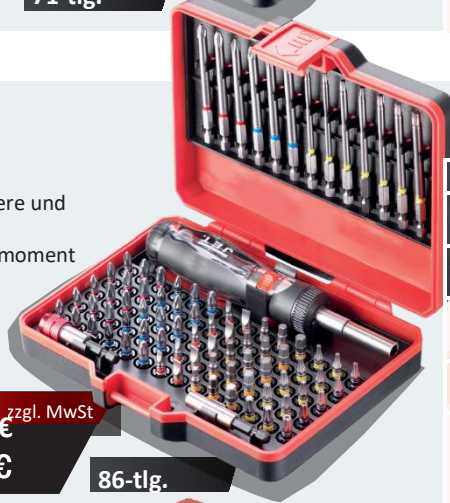
BC-86D

- 25 + 90 mm
- Farbcodierte Bits für eine schnellere und einfachere Handhabung
- Torsions-Bits für 30 % mehr Drehmoment
- Mit ausziehbaren Handgriffen
- Bit-Schnellhalter und Magnet-Bithalter
- Lieferung im Ständer à 6 Stk.

Katalogpreis zzgl. MwSt

97€

86-tlg.



| 25 mm | | 90 mm | |
|-------|---------------------------------------------------------------------|-----------|---------------------------------|
| | 5 x 4 / 5 x 5 / 5 x 6 mm | | 3 x PH2 |
| | 5 x 4 / 5 x 6 mm | | 3 x PZ2 |
| | 5 x PH1 / 5 x PH2 / 5 x PH3 | | T10 / T15 / 3 x T20 / T25 / T30 |
| | 5 x PZ1 / 5 x PZ2 / 5 x PZ3 | EAN | 7612375513233 |
| | 3 x T10 / 3 x T15 / 3 x T20 / 3 x T25 / 3 x T27 / 3 x T30 / 3 x T40 | SORTIMENT | T |

B-100

- In Kunststoffbox
- Universal-Bit-Satz

Katalogpreis zzgl. MwSt

59€

100-tlg.



1/4"

| 25 mm | |
|-----------|----------------------------------------------|
| | 4 / 5 / 6 |
| | 5.5 / 6 / 10 |
| | PH1 / PH2 / PH3 |
| | PZ1 / PZ2 / PZ3 |
| | T8 / T10 / T15 / T20 / T25 / T27 / T30 / T40 |
| EAN | 7612375901214 |
| SORTIMENT | T |


B-25 B

- Bits in 125 mm Länge: ideal für Küchen und Jalousien
- Robustes Kunststoffgehäuse

Katalogpreis zzgl. MwSt

64€

25-tlg.



1/4"

| 25 mm | |
|-----------|------------------------------------------------------------------|
| | 3.5 / 4.5 / 5.5 / 6.5 mm |
| | PH0 / PH1 / PH2 / PH3 |
| | PZ0 / PZ1 / PZ2 / PZ3 |
| | T5 / T6 / T7 / T8 / T9 / T10 / T15 / T20 / T25 / T27 / T30 / T40 |
| EAN | 7612375901993 |
| SORTIMENT | T |

SCHRAUBENDREHER-SATZ

S-8



Katalogpreis zzgl. MwSt

25€

8-tlg.

EAN 7612375901214

SORTIMENT T

S-5-SL-PZ-VDE

Katalogpreis zzgl. MwSt

20€

- Hochwertige Schraubendreher mit ergonomischem Griff
- Klingen aus S2-Stahl, mit parallel geschliffener, schwarzer Erdungsspitze
- Schutzisolierung für Arbeiten
 - 1'000 VAC



5-tlg.

Abmessungen

| | |
|-----------|-----------------|
| − | 2.5 / 4 mm |
| + | PZ0 / PZ1 / PZ2 |
| SORTIMENT | T |

S-6-TX

Katalogpreis zzgl. MwSt

23€

- Hochwertige Schraubendreher mit ergonomischem Griff
- Klingen aus S2-Stahl

6-tlg



Abmessungen

| | |
|-----------|-----------------------------------|
| + | T10 / T15 / T20 / T25 / T30 / T40 |
| SORTIMENT | T |

S-6-SL-PZ

Katalogpreis zzgl. MwSt

21€

- Hochwertige Schraubendreher mit ergonomischem Griff
- Klingen aus S2-Stahl, mit parallel geschliffener, schwarzer Erdungsspitze

6-tlg



Abmessungen

| | |
|-----------|------------------|
| − | 2 / 3 / 4 / 5 mm |
| + | PZ1 / PZ2 |
| SORTIMENT | T |

STECKNUSS-SÄTZE

X-573B

- 3/8" Stecknüsse 8 – 22 mm
- Ringgabelschlüssel 8 – 17 mm
- Verschiedene Werkzeuge und Bits
- Metallverschlüsse

Katalogpreis zzgl. MwSt

122€



73-tlg.

| | |
|-----------|---------------|
| EAN | 7612375513004 |
| SORTIMENT | T |

X-5106B

- Beste Auswahl von ausgewogenen und handlichen Werkzeugen in höchster Qualität
- Starker Kunststoffkoffer mit festem Halt der Werkzeuge, jedoch einfach zu entnehmen und verstauen
- Bei den „SUPERLOCK“-Stecknüssen liegt das Anzugsdrehmoment dank der neuen Innenprofile vollflächig auf den Bolzen und nicht den Ecken.
 - Verhindert, dass die Bolzenköpfe verformt werden
 - 15 % mehr Drehmoment

Katalogpreis zzgl. MwSt

234€



1/4"

1/2"

106-tlg.

| | |
|-----------|---------------|
| EAN | 7612375513172 |
| SORTIMENT | T |

X-48

- CNC-gefräste Schaumstoffeinlage in attraktiver Metallic-Optik: robust, abwaschbar
- Präzise Fertigung, jedes Werkzeug sitzt fest an seinem Platz
- Robustes Kunststoffgehäuse mit zwei Metallscharnieren und -verschlüssen, hält auch härtesten Belastungen problemlos stand
- Ideal für alle Werkstätten, Werkzeugkästen und Dienstfahrzeuge

Katalogpreis zzgl. MwSt

70€



Abmessungen

| | |
|-----------|---------------------------------------------------------------|
| | 4 / 4.5 / 5 / 5.5 / 6 / 7 / 8 / 9 / 10 / 11 / 12 / 13 / 14 mm |
| | 260 x 180 x 60 mm |
| | 1.5 kg |
| | 3 / 4 / 5 / 6 / 7 / 8 mm |
| | 3 / 4 / 4.5 / 5 / 6 mm |
| | PH0 / PH1 / PH2 / PH3 |
| | PZ0 / PZ1 / PZ2 / PZ3 |
| | T8 / T10 / T15 / T20 / T25 / T30 / T40 |
| EAN | 7612375531428 |
| SORTIMENT | T |

STECKNUSS-SÄTZE

Z-760-B

Katalogpreis zzgl. MwSt

248€

60-tlg.

Box-Set à 6 Stk

3/8"

1/4"

1/2"



Abmessungen

| | |
|-----------|------------------------------------------------------------------|
| 1/2" | E4 / E5 / E6 / E7 / E8 / E10 / E11 / E12 / E14 / E16 / E18 / E20 |
| | T10 / T15 / T20 / T25 / T27 / T30 / T40 / T45 / T50 / T55 |
| EAN | 7612375515817 |
| SORTIMENT | T |

Z-725B

Katalogpreis zzgl. MwSt

87€

25- tlg.

3/8"

1/4"

- Bei den „SUPERLOCK“-Stecknüssen liegt das Anzugsdrehmoment dank der neuen Innenprofile vollflächig auf den Bolzen und nicht den Ecken.
- Verhindert, dass die Bolzenköpfe verformt werden
- 15 % mehr Drehmoment
- Umschaltknarre mit 90 Zähnen und Quick release
- Werkzeuge im robusten Metallkoffer geliefert

In 6er Box



Abmessungen

| | |
|-----------|----------------------------------------------------------|
| 3/8" | 4 / 4.5 / 5 / 5.5 / 6 / 7 / 8 |
| 1/4" | 9 / 10 / 11 / 12 / 13 / 14 / 17 / 19 / 20 / 21 / 22 / 24 |
| EAN | 7612375513004 |
| SORTIMENT | T |

Z-782

Katalogpreis zzgl. MwSt

191€

82- tlg.

1/4"

1/2"

- Werkzeuge werden im robusten Metallkoffer geliefert



Abmessungen

| | |
|-----------|-----------------------------------------------------------|
| 1/2" | 14 / 15 / 16 / 17 / 18 / 19 / 20 / 22 / 24 / 27 / 30 / 32 |
| | 4 / 4.5 / 5 / 5.5 / 6 / 7 / 8 / 9 mm |
| | 3 / 4 / 5 / 6 |
| | PH1 / PH2 |
| | PZ1 / PZ2 |
| | T8 / T10 / T15 / T20 / T25 / T30 |
| | 8 / 10 / 11 / 12 / 13 / 14 / 17 / 19 / 22 mm |
| EAN | 7612376092058 |
| SORTIMENT | T |

STECKNUSS-SÄTZE

Z-715B

- Der Satz fürs Grobe, für einen Einsatz überall wo lange Hebel benötigt werden
- Starkes Werkzeug von höchster Qualität gewährleistet eine lange Lebensdauer
- Werkzeuge werden im robusten Metallkoffer geliefert



Katalogpreis zzgl. MwSt

267€

3/4"

12-tlg.

Abmessungen

| | |
|-----------|----------------------------------------------------|
| | 27 / 30 / 32 / 36 / 38 / 41 / 46 / 50 / 55 / 60 mm |
| EAN | 7612375515817 |
| SORTIMENT | T |

GABELRINGSCHLÜSSEL

Q-6

- 2 Rätchen-Ringgabelschlüssel
- 72 Zähne
- 1. Schlüssel: 8 – 11 mm, 5/16" – 7/16", E10 – E14, 10 – 13 mm, 3/8" – 1/2", E12 – E16
- 2. Schlüssel: 14 – 17 mm, 9/16" – 11/16", E18 – E22, 16 – 19 mm, 5/8" – 3/4", E20 – E24



Katalogpreis zzgl. MwSt

67€

3/4"

6-tlg.

Abmessungen

| | |
|-----------|---------------|
| EAN | 7612375532272 |
| SORTIMENT | T |

Q-707F

- 7 Rätchen-Ringgabelschlüssel 72 Zähne
- 180° abkippar
- 8, 10, 12, 13, 14, 17 und 19 mm



Katalogpreis zzgl. MwSt

93€

3/4"

7-tlg.

Abmessungen

| | |
|-----------|---------------|
| EAN | 7612375903645 |
| SORTIMENT | T |

Q-706C

- 5° gekröpft,
- Chrom-Vanadium, hochglanzpoliert



Katalogpreis zzgl. MwSt

77€

3/4"

6-tlg.

Abmessungen

| | |
|-----------|-------------------------------|
| | 8 / 10 / 12 / 13 / 17 / 19 mm |
| EAN | 7612375901375 |
| SORTIMENT | T |

WERKZEUGKOFFER

Y-114C

- Perfekt für den Haushalt, das Dienstfahrzeug oder das Ferienhaus, mit diesem Koffer ist das richtige Werkzeug stets zur Hand
- Handlicher und kompakter Koffer



3/8"

1/4"

Abmessungen

3/8" 10 / 11 / 12 / 13 / 14 / 15 / 17 / 18 / 19 / 22 / 24 mm

1/4" 4 / 4.5 / 5 / 5.5 / 6 / 7 / 8 / 9 mm

8 / 10 / 11 / 12 / 13 / 14 / 17 / 19

EAN 7612375527933

SORTIMENT T

Katalogpreis zzgl. MwSt

156€

114-tlg.

Y-59B

- Ergonomische Werkzeuge von höchster Qualität gewährleisten optimalen Bedienungskomfort
- Staufächer für die individuelle Bestückung
- Zweifarbige Kompaktschaumeinlagen für perfekten Halt - damit bleibt das Werkzeug immer in Ordnung
- Solider Aluminiumkoffer



3/8"

Abmessungen

3/8" 6 / 7 / 8 / 9 / 10 / 11 / 12 / 13 / 14 / 15 / 16 / 17 / 18 / 19 / 20 / 21 / 22 / 23 mm

8 / 10 / 11 / 12 / 13 / 14 / 17 / 19 / 22 mm

EAN

SORTIMENT T

Katalogpreis zzgl.

225€

59-tlg.

A-179-EXE

- CNC-gefräste Schaumstoffeinlage in attraktiver Metallic-Optik: robust, abwaschbar
- Doppelt genähte Segeltuchtaschen sorgen für maximale Haltbarkeit
- Bestückt mit original PB SWISS TOOLS Schraubendrehern

Katalogpreis zzgl. MwSt

355€

179-tlg.



1/4"

1/2"

Abmessungen

1/2" 10 / 13 / 14 / 16 / 17 / 18 / 19 / 20 / 24 / 27 / 30 / 32 mm

1/4" 4 / 4.5 / 5 / 5.5 / 6 / 7 / 8 / 9 / 10 / 11 / 12 / 13 / 14 mm

8 / 10 / 11 / 12 / 13 / 14 / 17 / 19 / 22 mm

475 x 370 x 170 mm

13 kg

EAN 7612375531329


SORTIMENT T



TISCHLER-WERKZEUGSETS

X-504B

- Geliefert in Rolltasche
- Ideal für jede Werkzeugkiste oder das Dienstfahrzeug



Katalogpreis zzgl. MwSt

42€

4-tlg.

Abmessungen



24 / 27 / 30 / 32 mm

EAN 7612375532296

SORTIMENT T

X-518

- Geliefert in Rolltasche
- Ideal für jede Werkzeugkiste oder das Dienstfahrzeug



Katalogpreis zzgl. MwSt

57€

18-tlg.

Abmessungen



5.5 / 6 / 7 / 8 / 9 / 10 / 11 / 12 / 13 / 14 / 15 / 16 / 17 / 18 / 19 / 20 / 21 / 22 mm

EAN 7612375532289

SORTIMENT T

X-198

- Zum einfachen Abisolieren von Kabeldurchmessern von 0.2 – 6 mm²
- Abisolierlänge mittels Feinstellschraube einstellbar
- Zum Verpressen von isolierten und nicht isolierten Kabelschuhen
- Ergonomischer 2 Komponenten-Griff für maximale Kraftübertragung
- Inkl. 197 isolierten Kabelschuhen



Katalogpreis zzgl. MwSt

23€

198-tlg.

Abmessungen



215 x 120 x 35 mm



0.6 kg

EAN 7612375534252

SORTIMENT T

X - 4

- Ergonomischer 2 Komponenten-Griff
- Zange gehärtet und geschliffen
- Inhalt:
 - Seitenschneider, 160 mm
 - Kombizange, 180 mm
 - Spitzzange, 200 mm
 - Wasserpumpenzange, 250 mm



Katalogpreis zzgl. MwSt

45€

4-tlg.

Abmessungen



290 x 40 x 310 mm



1.3 kg

EAN 7612375532302

SORTIMENT T

WERKZEUGKOFFER

Y-116B

- Der ideale Werkzeugkoffer für allgemeine Wartung und Heimgebrauch
- Komplette Auswahl von ausgewogenen und handlichen Werkzeugen in höchster Qualität
- Zweifarbiges Kompaktschaumeinlagen für perfekten Halt - damit bleibt das Werkzeug immer in Ordnung
- Solider Aluminiumkoffer



116-tlg.

1/4"

1/2"

Abmessungen

1/4" 4 / 4.5 / 5 / 5.5 / 6 / 7 / 8 / 9 / 10 / 11 / 12 / 13 / 14 mm

1/2" 14 / 16 / 17 / 18 / 19 / 20 / 22 / 24 mm

8 / 10 / 11 / 12 / 13 / 14 / 17 / 19 / 22

EAN 7612375508505

SORTIM T



Katalogpreis zzgl.

258€

ALU-WERKZEUGKOFFER

Y-174-VDE

- Allround-Werkzeugkoffer komplett mit VDE-Schraubendreher, perfekt für Service-Einsätze
- Doppelt genähte Segeltuchtaschen sorgen für maximale Haltbarkeit
- Bestückt mit 174 Qualitätswerkzeugen

174-tlg.

1/4"

1/2"

Abmessungen

1/2" 10 / 13 / 14 / 16 / 17 / 18 / 19 / 20 / 22 / 24 / 27 / 30 / 32 mm

1/4" 4 / 4.5 / 5 / 5.5 / 6 / 7 / 8 / 9 / 10 / 11 / 12 / 13 / 14 mm

8 / 9 / 10 / 11 / 12 / 13 / 14 / 16 / 17 mm

465 x 395 x 175 mm

14.5

EAN 7612375534153

SORTIMENT T



Katalogpreis zzgl. MwSt

326€

DREHMOMENTSCHLÜSSEL

- Bestechend hohe Qualität der Verarbeitung
- Genauigkeit +/- 4 %, nach ISO 6789-1: 2017
- Links-rechts umstellbar
- Wird in einer Kunststoffbox geliefert

1/4"

1/2"

3/8"



| MODELL | Z-20B | Z-100B | Z-200B | Z-335B |
|--------------------------------|--------------|--------------|--------------|--------------|
| Art. Nr. SAP. | 1000-022-574 | 1000-022-575 | 1000-022-576 | 1000-022-577 |
| Aufnahme | 1/4" | 3/8" | 1/2" | 1/2" |
| Drehmomenteinstellbereich (Nm) | 4 - 20 | 20 - 100 | 40 - 200 | 65 - 335 |
| Teilung (Nm) | 0.05 | 0.25 | 0.5 | 0.75 |
| Länge (mm) | 285 | 438 | 463 | 523 |
| Gewicht (kg) | 0.54 | 0.9 | 1.02 | 1.16 |
| Preis zzgl. MwSt | 91 € | 94 € | 98 € | 121 € |

HANDWERKZEUGE

ERSATZTEILE ALLGEMEIN

Bits, Torx, ohne Bohrung, farbcodiert



- Chrom-Vanadium-Stahl
- Verchromt
- 10 Stk. in Blisterpackung
- Antrieb 1/4"

| | | | |
|--------------|-------------|-----|--------------|
| 1000-028-297 | XB-21900339 | T6 | Länge: 25 mm |
| 1000-028-298 | XB-21900340 | T7 | |
| 1000-028-299 | XB-21900341 | T8 | |
| 1000-028-300 | XB-21900342 | T9 | |
| 1000-028-301 | XB-21900343 | T10 | |
| 1000-028-302 | XB-21900344 | T15 | |
| 1000-028-303 | XB-21900345 | T20 | |
| 1000-028-304 | XB-21900346 | T25 | |
| 1000-028-305 | XB-21900347 | T27 | |
| 1000-028-306 | XB-21900348 | T30 | |
| 1000-028-307 | XB-21900349 | T40 | |

Bits, Torx, ohne Bohrung, farbcodiert



- Chrom-Vanadium-Stahl
- Verchromt
- 10 Stk. in Blisterpackung
- Antrieb 1/4"

| | | | |
|--------------|-------------|-----|--------------|
| 1000-028-322 | XB-21900364 | T6 | Länge: 75 mm |
| 1000-028-323 | XB-21900365 | T7 | |
| 1000-028-324 | XB-21900366 | T8 | |
| 1000-028-325 | XB-21900367 | T9 | |
| 1000-028-326 | XB-21900368 | T10 | |
| 1000-028-327 | XB-21900369 | T15 | |
| 1000-028-328 | XB-21900370 | T20 | |
| 1000-028-329 | XB-21900371 | T25 | |
| 1000-028-330 | XB-21900372 | T27 | |
| 1000-028-331 | XB-21900373 | T30 | |
| 1000-028-332 | XB-21900374 | T40 | |



- Chrom-Vanadium-Stahl
- Verchromt
- 10 Stk. in Blisterpackung
- Antrieb 1/4"

| | | | |
|--------------|-------------|-----|--------------|
| 1000-028-315 | XB-21900357 | T10 | Länge: 25 mm |
| 1000-028-316 | XB-21900358 | T15 | |
| 1000-028-317 | XB-21900359 | T20 | |
| 1000-028-318 | XB-21900360 | T25 | |
| 1000-028-319 | XB-21900361 | T27 | |
| 1000-028-320 | XB-21900362 | T30 | |
| 1000-028-321 | XB-21900363 | T40 | |

Umschaltknarre



- Geschmiedet aus Chrom-Vanadium-Stahl
- Mit Kugelarretierung
- Rechts-Links-Umschaltung
- 2-Komponenten-Griff
- 72 Zähne


| | | |
|--------------|-------------|---------------|
| 1000-027-857 | XB-21900109 | Länge: 160 mm |
|--------------|-------------|---------------|

Magnet-Bithalter, 1/4"



- Mit Einsatz-Schnelllöser

| | | |
|--------------|-------------|--------------|
| 1000-028-354 | XB-21900396 | Länge: 67 mm |
|--------------|-------------|--------------|



- Mit automatischer Verriegelung

| | | |
|--------------|-------------|--------------|
| 1000-028-355 | XB-21900397 | Länge: 60 mm |
|--------------|-------------|--------------|



- Mit automatischer Verriegelung, sehr dünne Form

| | | |
|--------------|-------------|--------------|
| 1000-028-356 | XB-21900398 | Länge: 60 mm |
|--------------|-------------|--------------|

Kardan



- Chrom-Vanadium-Stahl
- Vierkant M / Vierkant F

| | | |
|--------------|-------------|--------------|
| 1000-027-862 | XB-21900115 | Länge: 43 mm |
|--------------|-------------|--------------|

Spitzzange



- Chrom-Vanadium-Stahl
- Ergonomischer 2-Komponenten-Griff
- Polierter Kopf

| | | |
|--------------|-------------|---------------|
| 1000-027-979 | XB-21900243 | Länge: 205 mm |
|--------------|-------------|---------------|

Spitzzange, gebogen



- Chrom-Vanadium-Stahl
- Ergonomischer 2-Komponenten-Griff
- Polierter Kopf

| | | |
|--------------|-------------|---------------|
| 1000-027-980 | XB-21900244 | Länge: 205 mm |
|--------------|-------------|---------------|

Verlängerung, flexibel



- Chrom-Vanadium-Stahl
- Vierkant M / Vierkant F

| | | |
|--------------|-------------|---------------|
| 1000-027-859 | XB-21900111 | Länge: 143 mm |
|--------------|-------------|---------------|

BOHRER-SÄTZE

D-19GS

- HSS-G
- nach DIN 338
- geschliffen
- Typ N
- Rechtsschneidend
- \varnothing 1,0 - 10,0 mm, steigend in 0,5 mm

19-tlg.

Katalogpreis zzgl. MwSt

24€

Abmessungen

170 x 115 x 40 mm

0.56 kg

EAN 7612375903133

SORTIMENT A

D-19CO

- HSS-CO
- nach DIN 338
- geschliffen
- Kobalt M35
- Typ N
- Rechtsschneidend
- \varnothing 1,0 - 10,0 mm, steigend in 0,5 mm

19-tlg.

Katalogpreis zzgl. MwSt

54€

Abmessungen

170 x 115 x 40 mm

0.56 kg

EAN 7612375903157

SORTIMENT A

D-25GS

- HSS-G
- nach DIN 338
- geschliffen
- Typ N
- Rechtsschneidend
- \varnothing 1,0 - 13,0 mm, steigend in 0,5 mm

25-tlg.

Katalogpreis zzgl. MwSt

49€

Abmessungen

198 x 115 x 55 mm

1.16 kg

EAN 7612375903140

SORTIMENT A

D-6

- HSS-G, 90
- Dreischneider, 90°
- Zylinderschaft
- mit 3-phasigem Anschliff
- geschliffen
- \varnothing 6.3 / 8.3 / 10.4 / 12.4 / 16.5 / 20.5 mm

6-tlg.

Katalogpreis zzgl. MwSt

47€

Abmessungen

145 x 100 x 40 mm

0.36 kg

EAN 7612375903164

SORTIMENT A

D-3

- \varnothing 4 - 12 / 4 - 20 / 6 - 30 mm, steigend in 2,0 mm
- mit 3-phasigem Anschliff
- HSS mit hochwertiger TiN-Beschichtung

3-tlg.

Katalogpreis zzgl. MwSt

61€

Abmessungen

145 x 100 x 40 mm

0.36 kg

EAN 7612375903171

SORTIMENT A

DRUCKLUFT-WERKZEUGE

JAT-731-EU

- Exzenterschleifer mit ausbalanciertem Schleifteller für ein optimales Finish
- Verbesserte Balance und reduziertes Gewicht durch Verbundgehäuse
- Der ergonomische Handgriff absorbiert Vibrationen
- Leiser Betrieb
- Entwickelt für härteste Einsätze und extra lange Lebensdauer
- Solange der Vorrat reicht



Katalogpreis zzgl. MwSt

194€

JAT-121-EU

- Luftschlagschrauber
- Verbesserte Balance und reduziertes Gewicht durch Verbundgehäuse
- Erhöhte Strapazierfähigkeit bei gleichmäßiger mäßiger Kraftzuführung durch Doppelhammer-Schlagmechanismus
- Schlagschrauber der neuesten Generation
- Entwickelt für härteste Einsätze und extra lange Lebensdauer
- Komposit-Gehäuse



Katalogpreis zzgl.

323 €

JAT-404-EU

- Leichte Aluminium-Konstruktion
- Der ergonomische Handgriff absorbiert Vibrationen
- Robustes Kugellagerdesign
- Drehzahlregelungsdrossel mit Sicherheits-Verriegelung
- Entwickelt für härteste Einsätze und extra lange Lebensdauer
- Komposit-Gehäuse
- Solange der Vorrat reicht



Katalogpreis zzgl. MwSt

126€

JAT-901-EU

- Mittlere Zylinderlänge mit rundem Schaftdesign
- Pistolengriff mit Drehzahl-Regelungsschalter, für präzise Schlagregelung, bei stufenlosem An- und Auslauf
- Entwickelt für härteste Einsätze und extra lange Lebensdauer
- Solange der Vorrat reicht



Katalogpreis zzgl. MwSt

127€

| | JAT-731-EU | | JAT-121-EU | JAT-404-EU | JAT-901-EU |
|------------------------------|-----------------|--------------------------|---------------|---------------|---------------|
| Spindelgewinde (Zoll / TPI) | 5/16-24 | Vierkantantrieb (Zoll) | 1/2" | - | - |
| Unterdruck | Kein Unterdruck | Max. Schraubengröße | M22 | - | - |
| Schwingkreisdurchmesser (mm) | 5 | Arretierung | Ring | - | - |
| Pad-Größe (mm) | 150 | Umkehrbar | ja | - | - |
| Pferdestärken (W) | 184 | Max. Drehmoment (Nm) | 1'017 | - | - |
| Leerlaufdrehzahl (U/min) | 12'000 | Betriebsdrehmoment (Nm) | 68 - 746 | - | - |
| Luftbedarf (lt. / min) | 85 | Leerlaufdrehzahl (U/min) | 8'500 | 2'200 | - |
| Lufteinlass (NPT / Zoll) | 1/4" | Schläge / Minute | 1'200 | - | 3'200 |
| Luftschlauch (ID / Zoll) | 3/8" | Luftbedarf (lt. / min) | 190 | 99 | 85 |
| Vibrationswert (m / s2) | 5.2 | Lufteinlass (NPT / Zoll) | 1/4" | 1/4" | 1/4" |
| Lärmpegel (dB(A)) | 76 | Luftschlauch (ID / Zoll) | 3/8" | 3/8" | 3/8" |
| Gesamtlänge (mm) | | Vibrationswert (m / s2) | 10.6 | 1.68 | 8.4 |
| | | Geräuschpegel (dB(A)) | 107 | 96 | 108 |
| Gewicht (kg) | 0.83 | Gesamtlänge (mm) | 183 | 187.3 | 171.5 |
| | | Gewicht (kg) | 1.85 | 0.7 | 1.91 |
| EAN | 7612375516173 | EAN | 7612375516142 | 7612375516203 | 7612375516180 |
| SORTIMENT | P | SORTIMENT | P | P | P |

KOMPRESSOREN

494

- Mit 2 Tragegriffen für einfaches Transportieren
- Mit 2 Füßen und großen Rädern für gute Standfestigkeit ausgerüstet
- Motor mit Direktantrieb
- Inklusive Druckregler, Schnellkupplung,
- Motorschutzschalter

Katalogpreis zzgl. MwSt

221€



496

- Mit 2 Tragegriffen für einfaches Transportieren
- Mit 2 Füßen und großen Reifen für gute Standfestigkeit ausgerüstet
- Mit thermischem Motorschutzschalter
- Motor mit Direktantrieb
- Mit Pressostat, Druckregler,
- Tank- und Abgabedruckmanometer

Katalogpreis zzgl. MwSt

348€



498

- Mit 2 Tragegriffen für einfaches Transportieren
- Mit 2 Füßen und großen Reifen für gute Standfestigkeit ausgerüstet
- Mit thermischem Motorschutzschalter
- Motor mit Direktantrieb
- Mit Pressostat, Druckregler, Wasserabscheider und Schnellkupplungen

Katalogpreis zzgl. MwSt

603€



| | 494 | 496 | 498 |
|-----------------------------------|-----------------|-----------------|-----------------|
| Motor (V / kW) | 230 / 1.1 | 230 / 1.5 | 230 / 2.2 |
| Fassungsvermögen (l) | 24 | 50 | 50 |
| Ansaugleistung (lt. / min) | 230 | 250 | 290 |
| Liefermenge bei 7 bar (lt. / min) | 110 | 130 | 165 |
| Höchstdruck (bar) | 8 | 8 | 10 |
| Zylinderanzahl | 1 | 1 | 2 |
| Drehzahl (min-1) | 2'850 | 2'850 | 1'450 |
| Schutzschalter (A) | 10 | 10 | 10 |
| Stromkabel (m) | 1.5 | 1.5 | 1.5 |
| Lärmpegel LpA (Db) | 95 | 95 | 94 |
| Abmessungen (mm) | 650 x 340 x 600 | 790 x 490 x 670 | 790 x 490 x 740 |
| Gewicht (kg) | 25 | 32 | 48 |
| EAN | 8020119031216 | 8020119031230 | 7612375301342 |
| WEEE | 0.63 | 0.88 | 1.2 |
| SORTIMENT | P | P | P |

KOMPRESSOREN

C-100-330M

- Kühlschlangen aus Kupfer
- Mit Schutzschalter
- Mit Rädersatz
- Mit Pressostat, Druckregler, Wasserabscheider und Schnellkupplungen



Katalogpreis zzgl. MwSt

610€

C-200-330M

- Kühlschlangen aus Kupfer
- Mit Schutzschalter
- Mit Rädersatz
- Mit Pressostat, Druckregler,
- Wasserabscheider und Schnellkupplungen



Katalogpreis zzgl. MwSt

1.203€

C-100-450A

- Mit Rädersatz
- Mit elektrischem Motorschutzschalter
- Mit Pressostat, Druckregler, Wasserabscheider, Tank- und Abgabedruckmanometer sowie zwei Schnellkupplungen



Katalogpreis zzgl. MwSt

835€

C-200-540B

- Mit Rädersatz
- Mit elektrischem Motorschutzschalter
- Mit Pressostat, Druckregler, Wasserabscheider, Druckluftkühlung, Tank- und Abgabedruckmanometer sowie zwei Schnellkupplungen



Katalogpreis zzgl. MwSt

1.379€

| | C-100-330M | C-200-330M | C-100-450A | C-200-540B |
|-----------------------------------|-------------------|---------------------|-----------------|-------------------|
| Motor (V / kW) | 230 / 2.25 | 230 / 2.25 | 400 / 2.25 | 400 / 3.0 |
| Fassungsvermögen (l) | 100 | 200 | 100 | 200 |
| Ansaugleistung (lt. / min) | - | - | 450 | 540 |
| Liefermenge bei 7 bar (lt. / min) | 330 | 330 | 310 | 410 |
| Höchstdruck (bar) | 10 | 10 | 10 | 10 |
| Zylinderanzahl | 1 | 1 | 2 | 2 |
| Drehzahl (min-1) | 1'500 | 1'500 | 1'100 | 1'200 |
| Schutzschalter (A) | - | - | 10 | 16 |
| Stromkabel (m) | - | - | 1.5 | 1.5 |
| Lärmpegel LpA (Db) | 74 | 74 | 72 | 74 |
| Abmessungen (mm) | 1'100 x 400 x 830 | 1'460 x 640 x 1'140 | 880 x 120 x 460 | 1'510 x 520 x 970 |
| Gewicht (kg) | 64 | 102 | 72 | 98 |
| EAN | 7612375301359 | 7612375300956 | 7612375301342 | 7612375301359 |
| WEEE | 1.60 | 2.55 | 1.8 | 2.45 |
| SORTIMENT | P | P | P | P |

SPIRALSCHLAUCH

- Schlauchmaß (mm): 6.5 × 10
- Werkstoff: Polyurethan
- Arbeitsdruck max. (bar): 10
- Berstdruck (bar): 20.7
- Temperaturbereich (°C): - 20 / +60
- Inklusive Schnellkupplung und Stecknippel System ARO



| Artikelnr. | EAN | Sortiment | Beschreibung | Preis zzgl. MwSt |
|------------|---------------|-----------|-----------------------------------------------|------------------|
| 98111-PU | 7612375300956 | P | 1/4", 8 bar, Druckluft-Zubehörsatz, 5-teilig. | 24 € |

SCHLAUCHAUFROLLER

- Druckluftpistole
- Luftschlauch, 2,5 m
- Reifenfüllpistole
- Pneumatische Spritzpistole
- Pneumatische Sprühpistole



| Artikelnr. | EAN | Sortiment | Beschreibung | Preis zzgl. MwSt |
|------------|---------------|-----------|-------------------|------------------|
| 98341 | 7612375300970 | P | Schlauchaufroller | 116 € |

TOOLAIR-KIT


- Druckluftpistole
- Luftschlauch, 2,5 m
- Reifenfüllpistole
- Pneumatische Spritzpistole
- Pneumatische Sprühpistole



| Artikelnr. | EAN | Sortiment | Beschreibung | Preis zzgl. MwSt |
|------------|---------------|-----------|-----------------------------------------------|------------------|
| 2180 | 7612375302912 | P | 1/4", 8 bar, Druckluft-Zubehörsatz, 5-teilig. | 24 € |

SCHRAUBZWINGEN WILTON

- Die schwarze Gewindespindel aus Oxid ist verschleißfest und verhindert Rostbildung.
- Der Schmiedeeisen-Spannarm garantiert auch bei hoher Arbeitslast minimale Biegung.
- Die Hochleistungs-Schraubzwingen der F-Serie sind mit 12000N Spannkraft für intensive Belastungen ausgelegt. Sie haben hochbelastbare, austauschbare Kugeldruckplatten und austauschbare Teile.



| Nr. | Name | Spannweite (mm) | Klemmtiefe (mm) | Schiene mm | Spannkraft (N) | Gewicht (kg) | Verp. | Preis ohne MwSt | Sortiment |
|-------|--------|-----------------|-----------------|------------|----------------|--------------|-------|-----------------|-----------|
| 86640 | GSM 20 | 200 | 140 | 30 x 13 | 12'000 | 2.7 | 1 | 80 € | A |
| 86650 | GSM 30 | 300 | 140 | 30 x 13 | 12'000 | 3 | 1 | 90 € | A |
| 86660 | GSM 40 | 400 | 120 | 30 x 13 | 12'000 | 3 | 1 | 98 € | A |
| 86670 | GSM 50 | 500 | 140 | 30 x 13 | 12'000 | 3.6 | 1 | 119 € | A |
| 86680 | GSM 60 | 600 | 120 | 30 x 13 | 12'000 | 4 | 1 | 129 € | A |



KLARWASSERPUMPEN

- Für Flüssigkeiten im Temperaturbereich bis +40°C
- Gehäuse und Flügelrad aus Technopolymer
- Motorwelle aus rostfreiem Stahl
- Doppelte Abdichtung aus Keramik - Graphit und Ölkammer
- Motorumspülung für konstante Kühlung mit dem abfließenden Wasser

SPEED-30M



ANWENDUNGEN



Klarwasser



Teiche



Überschwemmte Räume



Gruben / Teiche mit festen Partikeln



Swimmingpools (pH-Wert beachten)



Niveauregulierung mittels Schwimmerschalter

Katalogpreis zzgl. MwSt

199€

SPEED-MOP-30



ANWENDUNGEN



Klarwasser



Teiche



Überschwemmte Räume



Gruben / Teiche mit festen Partikeln



Swimmingpools (pH-Wert beachten)



Flachdächer und geringe Mengen an Restwasser

Katalogpreis zzgl. MwSt

225€

F1-50M



ANWENDUNGEN



Klarwasser



Teiche



Überschwemmte Räume



Gruben / Teiche mit festen Partikeln



Swimmingpools (pH-Wert beachten)



Niveauregulierung mittels Schwimmerschalter

Katalogpreis zzgl. MwSt

286€

| | SPEED-30M | SPEED-MOP-30 | F1-50M |
|----------------------------|---------------|---------------|-----------------|
| Motor (V / kW) | 230 / 0.25 | 230 / 0.25 | 230 / 0.37 |
| Fördermenge max. (lt. / h) | 9'600 | 7'200 | 13'200 |
| Förderhöhe max. (m) | 7 | 7 | 9 |
| Tauchtiefe max. (m) | 3 | 3 | 10 |
| Absaugniveau min. (mm) | 14 | 2 | 14 |
| Partikelgröße max. (mm) | - | - | - |
| Druckschlauchanschluss | 1" M / 25 mm | 1" M / 25 mm | 1 1 / 4"-F |
| Isolationsklasse | F | F | F |
| Schutzart | IP68 | IP68 | IP68 |
| Drehzahl (min-1) | 2'900 | 2'900 | 2'900 |
| Stromkabel (m) | 10 | 10 | 10 |
| Einsatz bei pH-Wert | 6 - 9 | 6 - 9 | 6 - 9 |
| Abmessungen (mm) | 152 x 257 | 152 x 229 | 147 x 147 x 255 |
| Gewicht (kg) | 4.5 | 4.3 | 5 |
| EAN | 7612375302868 | 7612375302882 | 7612375302912 |
| WEEE | 0.1 | 0.1 | 0.14 |
| SORTIMENT | I | I | I |

SCHMUTZWASSERPUMPEN

- Für Flüssigkeiten im Temperaturbereich bis +40°C
- Gehäuse und Flügelrad aus rostfreiem Stahl
- Motorumspülung für konstante Kühlung mit dem abfließenden Wasser
- Mit thermischem Überlastschutz

- Doppelte Abdichtung aus Keramik - Graphit und Ölkammer
- Niveauregulierung mittels Schwimmerschalter

SPEED-VORTEX



ANWENDUNGEN



Klarwasser



Teiche



Überschwemmte Räume



Gruben / Teiche mit festen Partikeln



Swimmingpools (pH-Wert beachten)



Niveauregulierung mittels Schwimmerschalter

Katalogpreis zzgl. MwSt

243€

F1-50M-VORTEX



ANWENDUNGEN



Klarwasser



Teiche



Gruben / Teiche mit festen Partikeln



Swimmingpools (pH-Wert beachten)



Flachdächer und geringe Mengen an Restwasser

Katalogpreis zzgl. MwSt

318€

COBRA-90M



ANWENDUNGEN



Klarwasser



Teiche



Gruben / Teiche mit festen Partikeln



Swimmingpools (pH-Wert beachten)



Flachdächer und geringe Mengen an Restwasser

Katalogpreis zzgl. MwSt

383€

| | SPEED-VORTEX | F1-50M-VORTEX | COBRA-90M |
|----------------------------|------------------|---------------|---------------|
| Motor (V / kW) | 230 / 0.37 | 230 / 0.37 | 230 / 0.6 |
| Fördermenge max. (lt. / h) | 10'800 | 10'800 | 24'000 |
| Förderhöhe max. (m) | 7 | 7 | 11 |
| Tauchtiefe max. (m) | 3 | 10 | 5 |
| Absaugniveau min. (mm) | 25 | 25 | 40 |
| Partikelgröße max. (mm) | 20 | 20 | 35 |
| Druckschlauchanschluss | 1 1 / 4" / 35 mm | 1 1 / 4" F | 1 1 / 2" F |
| Isolationsklasse | F | F | F |
| Schutzart | IP68 | IP68 | IP68 |
| Drehzahl (min-1) | 2'900 | 2'900 | 2'900 |
| Stromkabel (m) | 10 | 20 | 10 |
| Einsatz bei pH-Wert | 6 - 9 | 6 - 9 | 6 - 8 |
| Abmessungen (mm) | 152 x 288 | 147 x 290 | 224 x 385 |
| Gewicht (kg) | 5.1 | 6.1 | 11.9 |
| EAN | 7612375302905 | 7612375303063 | 7612375302974 |
| WEEE | 0.13 | 0.15 | 0.3 |
| SORTIMENT | I | I | I |

PUMPEN-SATZ

S.O.S.-KIT

- Praktisches und unverzichtbares Notfallset, um überflutete Garagen und Keller schnell und effektiv vom Wasser zu befreien
- SPEED-MOP-50M Pumpe mit vormontierter Schnellkupplung, 10 Meter langem Stromkabel und externem Schwimmerschalter
- Wasserschlauch (15m) mit Schnellkupplung
- Filterkiste, damit allfällige große Ablagerungen die Entwässerung nicht behindern

Katalogpreis zzgl. MwSt

508€



DRUCK-/OBERWASSERPUMPE

24CY-JET-15LM

- Geeignet für Klarwasser ohne aggressive Substanzen
- Zur Bewässerung von Garten, Pflanzen, Rasen usw. sowie zu Reinigungszwecken
- Für Flüssigkeiten im Temperaturbereich bis +40°C, kurzzeitig auch bis 60 °C
- Gehäuse aus Chromstahl, Flügelrad aus Technopolymer
- Motorwelle aus rostfreiem Stahl
- Ein-/Aus-Schalter
- Mit thermischem Überlastschutz

Katalogpreis zzgl. MwSt

445€



Klarwasser



Teiche



Swimmingpools
(pH-Wert beachten)



| | SPEED-MOP-50M | | 24CY-JET-15LM |
|----------------------------|-----------------|----------------------------|-----------------|
| Motor (V / kW) | 230 / 0.37 | Höchstdruck (bar) | 3.8 |
| Fördermenge max. (lt. / h) | 9'600 | Motor (V / kW) | 230 / 1.1 |
| Förderhöhe max. (m) | 9 | Fördermenge max. (lt. / h) | 4'800 |
| Tauchtiefe max. (m) | 3 (m) | Förderhöhe max. | 35 |
| Absaugniveau min. (mm) | 2 | Saughöhe max. (m) | 9 |
| Druckschlauchanschluss | Camlock | Druckschlauchanschluss | 1" |
| Isolationsklasse | IF | Saugschlauchanschluss | 1 1 / 4" |
| Schutzart | IP68 | Isolationsklasse | F |
| Drehzahl (min-1) | 2'900 | Schutzart | IP44 |
| Stromkabel (m) | 10 | Drehzahl (min-1) | 2'900 |
| Einsatz bei pH-Wert | 6 - 9 | Stromkabel (m) | 1.5 |
| Abmessungen (mm) | 400 x 300 x 320 | Einsatz bei pH-Wert | 6 - 8 |
| Gewicht (kg) | 9.3 | Abmessungen (mm) | 540 x 230 x 539 |
| EAN | 7612375528329 | Gewicht (kg) | 17.3 |
| WEEE | 0.24 | EAN | 7612375303063 |
| SORTIMENT | I | WEEE | 0.44 |
| | | SORTIMENT | I |

PARTNER

The logo for PROMAC, featuring the word "PROMAC" in a bold, sans-serif font. "PRO" is in black and "MAC" is in red. A registered trademark symbol (®) is located at the top right of the "C". The logo is set against a light gray background with a brushed metal texture.

PROMAC[®]



MEHR ALS
300
MASCHINEN

MEHR ALS

90

MASCHINEN

The logo for JET, featuring the word "JET" in a bold, black, sans-serif font. A red horizontal bar is positioned above the letters. A registered trademark symbol (®) is located at the bottom right of the "T". The logo is set against a light gray background with a brushed metal texture.

JET[®]

The logo for BAILEIGH INDUSTRIAL, featuring the word "BAILEIGH" in a bold, white, sans-serif font inside a black, rounded rectangular frame with a yellow border. Below "BAILEIGH", the word "INDUSTRIAL" is written in a smaller, white, sans-serif font, also inside the frame. A registered trademark symbol (®) is located at the bottom right of the frame.

BAILEIGH
INDUSTRIAL[®]



MEHR ALS
200
MASCHINEN

MEHR ALS

18

REFERENZEN

The logo for WILTON, featuring the word "WILTON" in a white, sans-serif font. The letter "O" is stylized with diagonal lines. The logo is set against a blue background with a white border.

WILTON



The JET logo consists of the word "JET" in a bold, black, sans-serif font, positioned below a horizontal red bar.The TOOL FRANCE logo features the words "TOOL" and "FRANCE" in a bold, black, sans-serif font, with "FRANCE" in red. The text is set against a grey background with a brushed metal texture.

2021
**PREMIUM-
PRODUKTE**

WWW.PROMAC.FR

PROMAC[®]

Gültig vom 1. Januar 2021
bis 31. August 2021
Preise zzgl. 19 % Mehrwertsteuer
Zzgl. Transportkosten.

IHR FACHHÄNDLER



Layout
makom graphic studio - makom@outlook.fr
Druck
PRINTICY - ZA Trentenier - Chemin du Derne
07800 Charmes-sur-Rhône

TOOL FRANCE

TOOL France SARL • 9 Rue des Pyrénées • 91090 LISSES • Frankreich
Tel. +33 (0)1 69 11 37 37 • www.promac.fr