

TFD-16

PERCEUSE D'ÉTABLI



EAN : 7612375749076

Garantie : 1 an

DESCRIPTION

- Changement manuel des vitesses (12) par courroies.
- Grande table de travail inclinable à 45°.
- Livrée avec mandrin auto serrant 16 mm.

DONNÉES TECHNIQUES

Puissance moteur : 230 V / 0.4 kW

Capacité de perçage : 16 mm

Cône morse : CM2

Col de cygne : 170 mm

Course de broche : 80 mm

Plage de vitesses (12) : 200 à 2500 tr/min

Distance de la broche vers la table : 300 mm

Distance de la broche vers la base : 430 mm

Diamètre de la broche : 40 mm

Diamètre de la colonne : 60 mm

Dimensions de la table : 210 x 205 mm

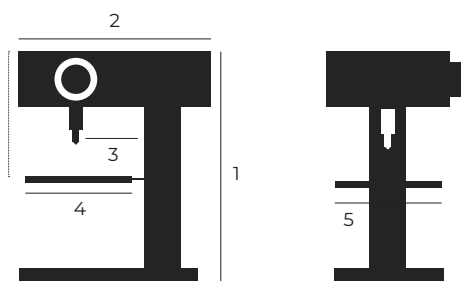
Largeur rainures en T : 12 mm

Dimensions machine : 500 x 260 x 830 mm

Poids net : 32.6 kg

Pour plus d'informations, veuillez-vous référer au manuel.

DIMENSIONS




- 1 Hauteur totale : 830 mm
- 2 Profondeur : 500 mm
- 3 Col de cygne : 170 mm
- 4 Profondeur de table : 205 mm
- 5 Largeur : 260 mm


ACCESSOIRES OPTIONNELS




Réf. 2046
Stand pour perceuse
350 x 550 x 800 mm



Réf. 9249
Coulisseaux
(le jeu 2 pcs) T12 mm



Réf. 9082
Étau manuel
larg. 85 mm ouv. 83 mm




Réf. 9083
Étau manuel larg.
105 mm ouv. 97 mm



Réf. 2021
Étau à serrage rapide
105 mm



Réf. 2021A
Étau à serrage rapide
3 voies 105 mm




Réf. 2086
Chasse Cône



Réf. D-6
Coffret fraises chanfreiner
6pcs- 6.3 / 8.3 / 10.4 / 12.4 /
16.5 et 20.5 mm



Réf. TFCO-3P
Coffret 3 forets étagés



Réf. 18008
Mandrin auto 1-16 B18 +
Adaptateur CM2